

発行者情報

- 【表紙】
- 【公表書類】 発行者情報
- 【公表日】 平成28年3月31日
- 【発行者の名称】 株式会社イー・カムトゥルー
(E-COMETRUE Inc.)
- 【代表者の役職氏名】 代表取締役 上田 正巳
- 【本店の所在の場所】 札幌市中央区南一条東一丁目3番地
- 【電話番号】 011-271-4761
- 【事務連絡者氏名】 管理部 開示担当 若山 尚文
- 【担当 J-Adviser の名称】 フィリップ証券株式会社
- 【担当 J-Adviser の代表者の役職氏名】 代表取締役 下山 均
- 【担当 J-Adviser の本店の所在の場所】 東京都中央区日本橋兜町4番2号
- 【電話番号】 03-3666-2101
- 【取引所金融商品市場等に関する事項】 東京証券取引所 TOKYO PRO Market
なお、振替機関の名称及び住所は、下記のとおりです。
名称:株式会社証券保管振替機構
住所:東京都中央区日本橋茅場町二丁目1番1号
株式会社イー・カムトゥルー
<http://www.e-cometrue.com>
株式会社東京証券取引所
<http://www.jpx.co.jp>
- 【公表されるホームページのアドレス】
- 【投資者に対する注意事項】
- 1 TOKYO PRO Marketは、特定投資家等を対象とした市場であり、その上場会社は、高い投資リスクを含んでいる場合があります。投資者は、TOKYO PRO Marketの上場会社に適用される上場適格性要件及び適時開示基準並びに市場価格の変動に関するリスクに留意し、自らの責任で投資を行う必要があります。また、投資者は、発行者情報により公表された情報を慎重に検討した上で投資判断を行う必要があります。特に、「第一部 第3【事業の状況】 4【事業等のリスク】」において公表された情報を慎重に検討する必要があります。
 - 2 発行者情報を公表した発行者のその公表の時における役員（金融商品取引法（以下「法」という。）第21条第1項第1号に規定する役員（取締役、会計参与、監査役若しくは執行役又はこれらに準ずる者）をいう。）は、発行者情報のうちに重要な事項について虚偽の情報があり、又は公表すべき重要な事項若しくは誤解を生じさせないために必要な重要な事実に関する情報が欠けていたときは、法第27条の34において準用する法第22条の規定に基づき、当該有価証券を取得した者に対し、情報が虚偽であり又は欠けていることにより生じた損害を賠償する責任を負います。ただし、当該有価証券を取得した者がその取得の申込みの際に、情報が虚偽であり、又は欠けていることを知っていたときは、この限りではありません。また、当該役員は、情報が虚偽であり又は欠けていることを知らず、かつ、相当な注意を用いたにもかかわらず知ることができなかったことを証明したときは、上記賠償責任を負いません。
 - 3 TOKYO PRO Marketにおける取引所規則の枠組みは、基本的な部分において日本の一般的な取引所金融商品市場に適用される取引所規則の枠組みと異なっています。すなわち、TOKYO PRO Marketにおいては、J-Adviserが重要な役割を担います。TOKYO PRO Marketの上場会社は、特定上場有価証券に関する有価証券上場規程の特例（以下「特例」という。）に従って、各上場会社のために行動するJ-Adviserを選任する必要があります。J-Adviserの役割には、上場適格性要件に関する助言及び指導、並びに上場申請手続のマネジメントが含まれます。これらの点について、投資者は、東京証券取引所のホームページ等に掲げられるTOKYO PRO Marketに係る諸規則に留意する必要があります。
 - 4 東京証券取引所は、発行者情報の内容（発行者情報に虚偽の情報があるか否か、又は公表すべき事

項若しくは誤解を生じさせないために必要な重要な事実に関する情報が欠けているか否かという点を含みますが、これらに限られません。) について、何らの表明又は保証等をしておらず、前記賠償責任その他の一切の責任を負いません。

第一部【企業情報】

第1【本国における法制等の概要】

該当事項はありません。

第2【企業の概況】

1【主要な経営指標等の推移】

連結経営指標等

回次	第13期	第14期	第15期	第16期
決算年月	平成24年12月	平成25年12月	平成26年12月	平成27年12月
売上高 (千円)	238,009	246,365	332,613	319,952
経常利益又は経常損失(△) (千円)	6,251	8,034	4,641	△10,886
当期純利益又は当期純損失(△) (千円)	△87,126	7,559	5,046	△11,646
包括利益 (千円)	△86,083	7,270	3,538	△11,646
資本金 (千円)	108,100	139,600	152,440	165,440
発行済株式総数 (株)	2,601	5,751	655,100	720,100
純資産額 (千円)	△56,628	13,641	42,860	57,213
総資産額 (千円)	151,429	201,067	211,170	226,887
1株当たり純資産額 (円)	△217.72	23.72	65.43	79.45
1株当たり配当額 (円)	—	—	—	—
(うち1株当たり中間配当額)	(—)	(—)	(—)	(—)
1株当たり当期純利益金額又は1株当たり当期純損失金額(△) (円)	△334.97	27.95	8.16	△17.08
潜在株式調整後1株当たり当期純利益金額 (円)	—	—	7.21	—
自己資本比率 (%)	△38.6	6.0	20.3	25.2
自己資本利益率 (%)	—	—	18.4	—
株価収益率 (倍)	—	—	46.7	—
配当性向 (%)	—	—	—	—
営業活動によるキャッシュ・フロー (千円)	46,552	13,240	△7,724	34,941
投資活動によるキャッシュ・フロー (千円)	△7,744	△19,657	△33,500	△54,873
財務活動によるキャッシュ・フロー (千円)	△37,283	47,636	△5,010	10,080
現金及び現金同等物の期末残高 (千円)	30,769	71,990	25,754	15,902
従業員数 (人)	20	27	27	27

(注) 1. 売上高には、消費税等は含まれておりません。

2. 当社は、平成26年2月3日開催の当社取締役会決議に基づき、平成26年3月10日付で普通株式1株につき100株の株式分割を行っております。第13期の期首に当該株式分割が行われたと仮定して1株当たり純資産額、1株当たり当期純利益金額又は1株当たり当期純損失金額を算定しております。

3. 1株当たり配当額及び配当性向については、配当を行っていないため記載しておりません。

4. 第13期の潜在株式調整後1株当たり当期純利益金額については、潜在株式が存在するものの、当社株式は非上場であり、期中平均株価を把握できないため、また、1株当たり当期純損失金額であるため記載しておりません。第14期の潜在株式調整後1株当たり当期純利益金額につい

ては、潜在株式が存在するものの、当社株式は非上場であり、期中平均株価を把握できないため記載しておりません。第16期の潜在株式調整後1株当たり当期純利益金額については、潜在株式が存在するものの、1株当たり当期純損失金額であるため記載しておりません。

5. 自己資本利益率については、第13期については、当期純損失を計上しているため記載しておりません。第14期については、期中平均の自己資本がマイナスであるため記載しておりません。また、第16期については、当期純損失を計上しているため記載しておりません。
6. 第13期及び第14期の株価収益率については、当社株式が非上場であるため記載しておりません。また、第16期については、当期純損失であるため記載しておりません。
7. 従業員数は就業人員数であります。
8. 特定上場有価証券に関する有価証券上場規程の特例第110条第5項の規定に基づき、第14期（平成25年1月1日から平成25年12月31日まで）の連結財務諸表について優成監査法人の監査を、特定上場有価証券に関する有価証券上場規程の特例第128条第3項の規定に基づき、第15期（平成26年1月1日から平成26年12月31日まで）及び第16期（平成27年1月1日から平成27年12月31日まで）の連結財務諸表について監査法人元和の監査を受けております。また、特定上場有価証券に関する有価証券上場規程の特例第128条第3項の規定に基づき第15期中間連結会計期間（平成26年1月1日から平成26年6月30日まで）の中間連結財務諸表について優成監査法人の監査を受けております。

2 【沿革】

当社は、平成12年5月23日札幌市中央区において情報処理システムのコンサルティングを目的とする会社として設立いたしました。

その後、平成15年8月に企業ポータル「Win-Board.biz」のサービスを開始し、業容の拡大を図ってまいりました。

当社の設立以後に係る経緯は、次のとおりであります。

年 月	沿 革
平成12年5月	札幌市中央区に情報処理システムのコンサルティングを目的に株式会社イー・カムツールを設立
平成13年1月	東京出張所を東京都中央区日本橋に開設
平成15年8月	企業ポータル「Win-Board.biz」をサービス開始
平成15年9月	本社を現在の住所に移転（同一区内）
平成17年10月	「Win-Board.biz」がソフトウェア55選に選出
平成18年1月	東京出張所を東京事務所とする
平成18年2月	ISMS認証基準（Ver. 2.0）（*1）を取得
平成18年5月	一般事業法人向け低価格情報共有化システム「Win-Board.basic」をサービス開始
平成18年7月	内部統制対応システム「Win-Board.basic-SOX法対応パック」を販売開始 「Win-Board.biz」のソースライセンスを販売開始
平成18年10月	JIS Q 27001:2006（ISO/IEC 27001:2005）（*2）を取得
平成19年1月	「Win-Board.biz」のSaaS型サービスを開始
平成19年5月	特定労働者派遣事業資格取得 札幌市中央区に特定派遣事業を目的にイーカム・ワークス株式会社を設立
平成19年11月	改正労働基準法に対応した「Win-Board.biz労基プロ」をリリース
平成19年12月	売上管理機能や顧客管理機能と連動する「Win-board.bizレジ」をリリース
平成20年4月	首都圏での出店支援サービスとして「立地診断サービス」開始
平成22年5月	イーカム・ワークス株式会社がマーケティング支援事業を開始
平成25年12月	イーカム・ワークス株式会社がWebサイト「札幌100マイル」を譲受
平成26年2月	アジア展開の拠点として、シンガポール事務所開設
平成26年4月	イーカム・ワークス株式会社が行っていた特定派遣事業を株式会社イー・カムツールへ集約
平成26年10月	東京証券取引所TOKYO PRO Marketに株式を上場
平成27年2月	日本企業の東南アジア進出支援並びに東南アジア企業の日本進出支援事業を開始
平成27年4月	訪日客CS調査サービスを開始
平成27年5月	FC本部支援事業を開始
平成27年11月	イーカム・ワークス株式会社が、GENIXY株式会社に商号変更
平成28年1月	WEBサイトやSNS上での風評被害、誹謗中傷行為に対応した「ネットパトロールサービス」を開始

（用語解説）

- *1 ISMS認証基準（Ver. 2.0）「Information Security Management System 適合性評価制度」は、一般財団法人日本情報経済社会推進協会（JIPDEC）の指定する審査登録機関によって審査が実施される情報セキュリティマネジメントシステムの適合性評価制度。
- *2 JIS Q 27001:2006（ISO/IEC 27001:2005）は、一般財団法人日本情報経済社会推進協会（JIPDEC）による情報セキュリティマネジメントシステムの適合性評価制度であるISMS認定基準（Ver. 2.0）が、ISO/IEC 27001:2005の発行に伴い2006年5月にJIS Q 27001:2006として発行された情報セキュリティマネジメントシステムの国内規格。

3 【事業の内容】

当社グループは、当社及び連結子会社1社（GENIXY株式会社）で構成されております。

当社は、顧客企業に対し低コストで導入可能な店舗管理システムを提供する「SaaS（*1）型店舗管理システム事業」及びその他事業として「特定派遣事業」並びに連結子会社であるGENIXY株式会社にて、顧客企業の集客活動を支援する「マーケティング支援事業」を展開しております。

当社は、「Win-Board.biz」というサービス名で自社開発のSaaS型店舗管理システムの提供を主たる事業としており、自社におけるシステムの開発及びカスタマイズ、タブレット端末を使ったPOSシステム及びオーダーエントリーシステムの提供、それに伴うハードウェアの販売まで展開し、顧客企業の多様なニーズに沿った最適なサービスを提供しております。

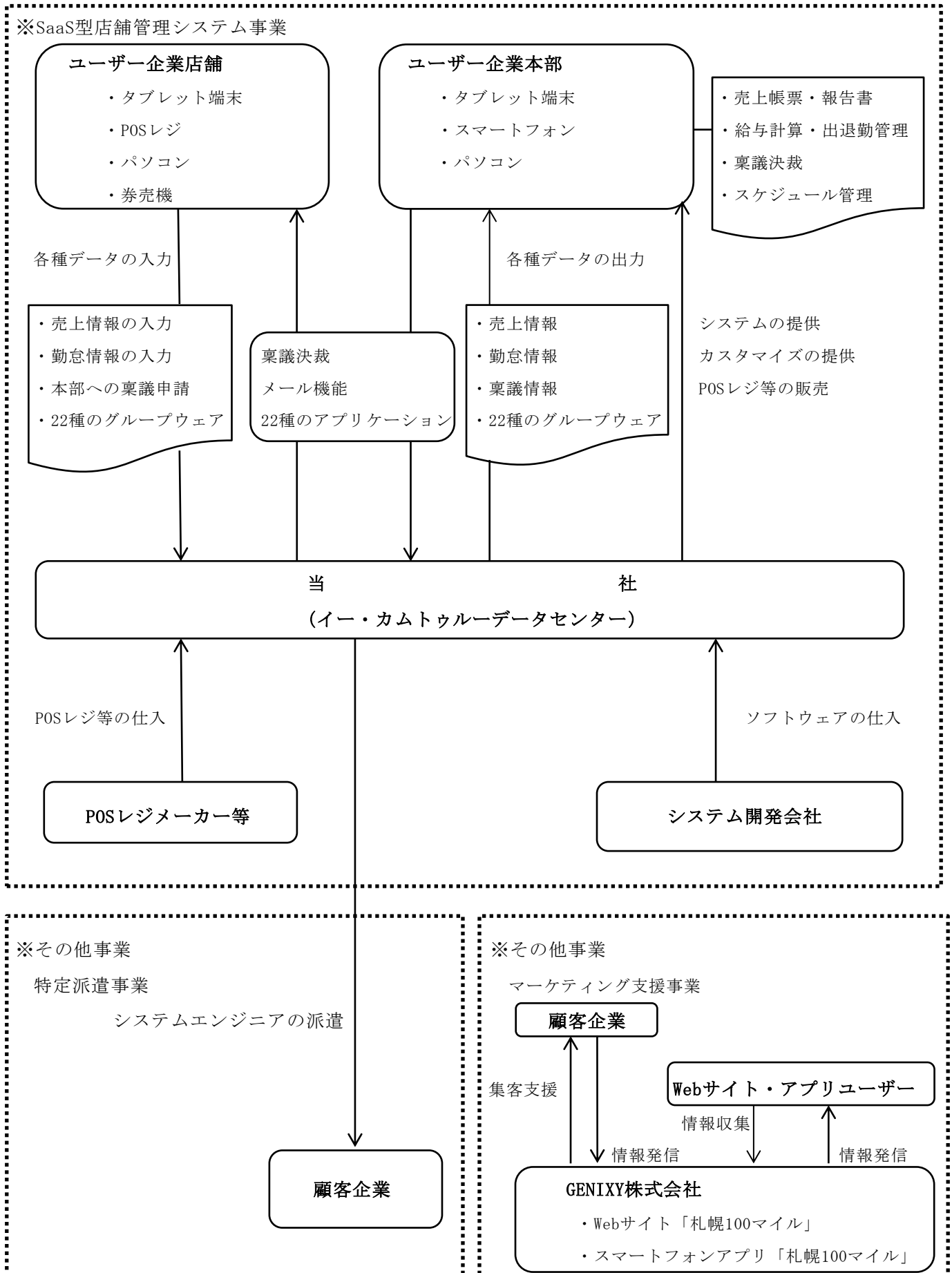
ITソリューションのニーズが有りながらも高額な初期投資や専門知識の優れたシステム担当者の配置が困難な中小企業・ベンチャー企業はもとより、多店舗展開を図る事業者をターゲットとして営業をしております。

顧客企業は「Win-Board.biz」を通じ、初期導入コストを抑えながら安全性（専門の技術者が24時間体制でシステムの稼働状態をチェックし、ネットワーク上のセキュリティを監視）の高いSaaS型店舗管理システムの導入が可能となり、競合他社とのコスト競争力を有することが可能となります。

（用語解説）

- *1 SaaS（Software as a Service）とは、ソフトウェアをユーザー側に導入するのではなく、ベンダ（プロバイダ）側で稼働し、ソフトウェアの機能をユーザーがネットワーク経由で活用する形態を指します。

事業の系統図は以下のとおりであります。



(1) SaaS型店舗管理システム事業（サービス名：「Win-Board.biz」）について

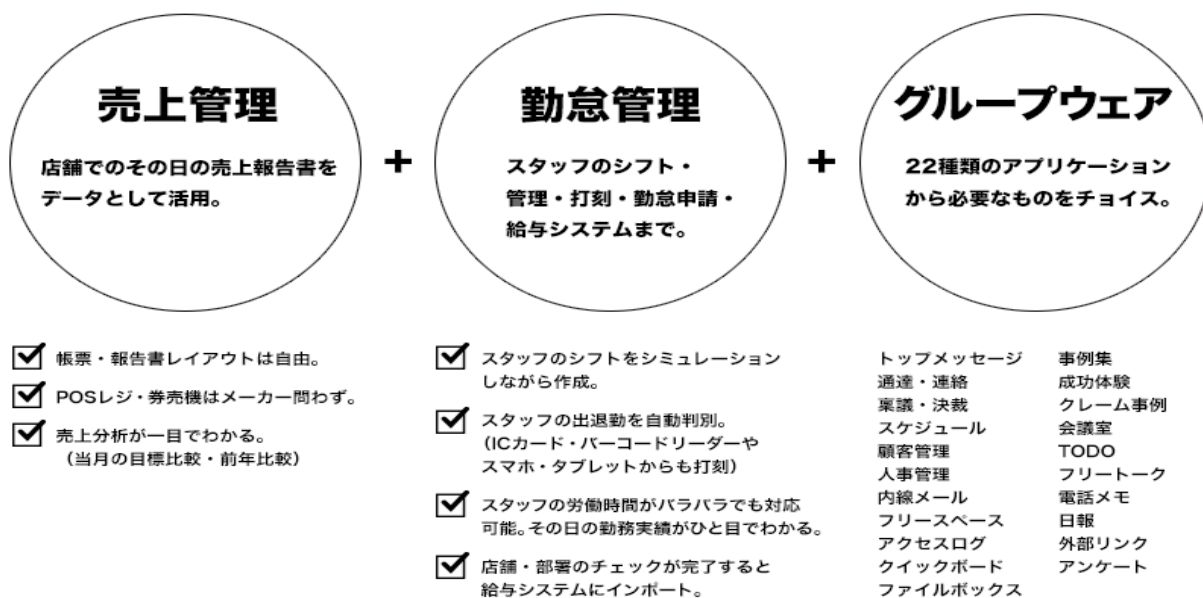
当社におけるSaaS型店舗管理システム事業は、多店舗展開を図る事業者向けに「Win-Board.biz」というサービス名でシステムサービスの提供を行っております。

店舗ユーザーのPOSレジ・バーコードリーダー等を利用し、売上情報・勤怠情報等の店舗システムで発生した情報を当社データセンターで受信し、本部ユーザーデータベースへと展開します。当社データセンターでは、売上管理・勤怠管理・顧客管理・稟議決裁はもとより人事制度・スケジュール・成功体験・クレーム事例等の情報共有機能を含む充実したシステムを稼働させており、店舗ユーザー及び本部ユーザーからインターネット経由で当社データセンターにアクセスすることにより、それらのシステムを利用することが出来る仕組みとなっております。

また、システム利用に伴い発生するデータの更新等のシステムメンテナンス業務や店舗システムのリモートサポート業務等の付帯業務をアウトソーシング業務として当社が代行していることが特徴として挙げられます。これにより、ユーザー企業は運用担当者を配置することなくシステムの利用に専念でき、管理コストを抑えることが可能となります。

(2) 「Win-Board.biz」で提供される主なサービスメニュー

「Win-Board.biz」は、SaaS型店舗管理システムとして、主に売上管理、勤怠管理、グループウェア（日報、顧客管理、稟議・決裁、通達・連絡、人事情報等のサービスメニュー機能等22種類のアプリケーション）を提供しております。



(3) セキュリティへの取り組み

当社では、セキュリティへの取り組みのベースとして、情報セキュリティ基本方針を宣言しています。当社のセキュリティに関する全ての取り組みは、一般財団法人日本規格協会から情報セキュリティ・マネジメントシステム（ISMS）適合性評価制度の認証を受けております。

(4) マーケティング支援事業

連結子会社GENIXY株式会社の展開する「マーケティング支援事業」は、同社が独自で運営するWebサイト「札幌100マイル」及び独自開発したスマートフォン等のモバイル端末専用アプリを既存の大手ソーシャル・ネットワーキング・サービス（Social Networking Service、SNS）と連動させ、一般ユーザーが自由な切り口で情報検索ができるサービスを提供しております。

店舗顧客である一般ユーザーが発する各種店舗利用に関する口コミ情報と、店舗・各種施設及びイベント主催者が発する様々な情報を、両者からリアルタイムに収集・蓄積し、鮮度の高い豊富な情報に一般ユーザーがアクセスすることで、顧客企業への集客を図る支援事業を展開しております。

同サービスは、当初パソコン向けの口コミサイト「札幌100マイル」として運営し、「北海道に特化した飲食店・観光施設の情報を実名で投稿してもらおう」を基本ポリシーとし、一般ユーザー、店舗、公的施設等多様な情報発信投稿者のためのブログポータルサイトサービスとして月間100万PVと多くの一般ユーザーが利用・閲覧の実績を誇っていましたが、さらにスマートフォン向けアプリを開発し、人（投稿者＝情報発信者）と合わせて、場所（スポット）も重視した情報サービスを提供するよう機能を充実させました。これにより、一般ユーザーが具体的に行ってみたい店舗や観光地をお気に入り登録し、自分だけの「行きたいリスト」を作成する機能、見落としをまいがちな道内各地のイベント情報を事前に通知してくれる機能のサービス提供を実現いたしました。

Webサービス特有の長文（ブログ）投稿型から短文投稿型に変更することで、長文を書くのが苦手なユーザーでも気軽に投稿が可能となり、今までは閲覧専門だった一般ユーザーに加え、店舗や観光地の方等からも手軽に情報発信でき、集客展開をすることが可能となりました。

実名制を採用しており、身元が明確な方々による投稿となることで情報の信頼性が増すほか、嗜好の近い人同士がつながりやすくなり、よりアクションに結びつくといった効果を見込んでおります。

(5) 特定派遣事業

当社の取引先企業に対し、主にシステムエンジニアの派遣を行っております。

4 【関係会社の状況】

名称	住所	資本金 (千円)	主要な事業の内容	議決権の所有 (又は被所有) 割合 (%)	関係内容
(連結子会社) GENIXY株式会社	札幌市 中央区	7,700	その他事業	66.2	役員の兼務

- (注) 1. 有価証券届出書又は有価証券報告書を提出している会社ではありません。
 2. 「主要な事業の内容」欄には、セグメント情報に記載された名称を記載しております。
 3. 債務超過会社で債務超過の額は、平成27年12月末時点で3,871千円となっております。

5 【従業員の状況】

(1) 連結会社の状況

平成27年12月31日現在

セグメントの名称	従業員数 (名)
SaaS型店舗管理システム事業	17
その他事業	8
全社 (共通)	2
合計	27

- (注) 1. 従業員数は、就業人員数であります。
 2. 全社 (共通) は、総務及び経理等の管理部門の従業員であります。

(2) 提出会社の状況

平成27年12月31日現在

従業員数 (名)	平均年齢 (歳)	平均勤続年数 (年)	平均年間給与 (千円)
23	39.6	5.6	4,330

セグメントの名称	従業員数 (名)
SaaS型店舗管理システム事業	17
その他事業	4
全社 (共通)	2
合計	23

- (注) 1. 従業員数は、就業人員数であります。
 2. 平均年間給与は、基準外賃金を含んでおります。
 3. 全社 (共通) は、総務及び経理等の管理部門の従業員であります。

(3) 労働組合の状況

当社グループの労働組合は結成されておきませんが、労使関係については良好に推移しております。

第3【事業の状況】

1【業績等の概要】

(1) 業績

当連結会計年度における我が国経済は、政府の経済政策や日銀の金融緩和等により企業の業況感の改善が進み、設備投資や雇用は回復傾向にあり、物価は穏やかながらも上昇いたしました。一方で、新興国の経済の減速に伴う世界経済の不透明な状況が続いています。

当社グループが営業を営む国内クラウドサービス市場では、2013年度における国内市場全体は、前年度比22.6%増の6,257億円となり、2015年度には1兆円を超え、2018年度には2013年度比2.9倍の1兆8,081億円に達すると推測されております（「8割が新規システム構築時にクラウドを検討、国内クラウド市場は2015年度に1兆円へ成長」株式会社MM総研2014年11月4日公表による。）。

このような環境の中で、当社グループでは低額な投資で導入可能なタブレットPOSレジシステム及び勤怠管理サービス等を提供するSaaS型店舗管理システム事業及びその他事業として特定派遣事業並びに連結子会社であるGENIXY株式会社にて、顧客企業の集客支援を行うマーケティング支援事業を展開してまいりました。

当連結会計年度における業績は、主力サービス「Win-Board.biz」をメインとしたSaaS型店舗管理システム事業は概ね予算数値で推移しましたが、その他事業において、FC本部支援事業が当初予算を下回る結果となり、全体として計画を下回る結果となりました。

以上の結果、当連結会計年度における業績は、売上高319,952千円（対前連結会計年度比3.8%減）、営業損失3,856千円（前年同期は営業利益26,305千円）、経常損失10,886千円（前年同期は経常利益4,641千円）、当期純損失11,646千円（前年同期は当期純利益5,046千円）となりました。

各セグメントごとの業績は次のとおりであります。

① SaaS型店舗管理システム事業

当社グループにおけるSaaS型店舗管理システム事業は、平成15年8月より多店舗展開を図る事業者向けに「Win-Board.biz」というサービス名でサービスを展開しております。店舗のPOSレジ・パソコン・バーコードリーダー等を利用し、出退勤情報・売上情報・受発注等の店舗システムで発生した各種情報を当社データセンターで受信し、店舗運営本部のデータベースへと展開します。当社データセンターでは、売上管理・勤怠管理はもとより、顧客管理や稟議決済を含めた22種類のシステムを稼働させており、店舗及び店舗運営本部からインターネット経由で当社データセンターにアクセスすることにより、これらのシステムを利用することができる仕組みとなっております。

当連結会計年度のSaaS型店舗管理システム事業の売上は281,581千円（対前連結会計年度比2.7%減）、セグメント利益は68,910千円（同29.3%減）となりました。

② その他事業

当社グループでは当社の取引先企業に対し、主にシステムエンジニアの派遣を行う特定派遣事業及び連結子会社であるGENIXY株式会社が顧客企業への集客支援を行うマーケティング支援事業を展開しております。

当連結会計年度のその他事業の売上は38,371千円（対前連結会計年度比11.2%減）、セグメント利益は535千円（前連結会計年度はセグメント損失11,417千円）となりました。

(2) キャッシュ・フローの状況

当連結会計年度末における現金及び現金同等物（以下「資金」という。）の残高は前連結会計年度末に比し9,852千円減少し、15,902千円（対前連結会計年度比38.3%減）となりました。

当連結会計年度における各連結キャッシュ・フローの状況とそれらの要因は以下のとおりであります。

(営業活動によるキャッシュ・フロー)

営業活動の結果、得られた資金は34,941千円となりました。これは、売上債権の増加が4,302千円となった一方、減価償却費が30,956千円となり資金が流入したことなどによるものであります。

(投資活動によるキャッシュ・フロー)

投資活動の結果、使用した資金は54,873千円となりました。これは、有形固定資産の取得による支出243千円、無形固定資産の取得による支出55,020千円によるものであります。

(財務活動によるキャッシュ・フロー)

財務活動の結果、得られた資金は10,080千円となりました。これは主として、長期借入金の返済による支出18,372千円があった一方、株式の発行による収入26,000千円によるものであります。

2 【生産、受注及び販売の状況】

(1) 生産実績

該当事項はありません。

(2) 受注実績

当連結会計年度における受注実績をセグメントごとに示すと、以下のとおりであります。

セグメントの名称	受注高 (千円)	前年同期比 (%)	受注残高 (千円)	前年同期比 (%)
SaaS型店管理システム事業	63,472	111.6	692	—
その他事業	1,040	—	—	—
合計	64,512	113.5	692	—

(注) 上記の金額には、消費税等は含まれておりません。

(3) 販売実績

当連結会計年度における販売実績をセグメントごとに示すと、以下のとおりであります。

セグメントの名称	当連結会計年度 (自 平成27年1月1日 至 平成27年12月31日)	前年同期比 (%)
SaaS型店舗管理システム事業 (千円)	281,581	97.3
その他事業 (千円)	38,371	88.8
合計 (千円)	319,952	96.2

(注) 1. セグメント間の取引については相殺消去しております。

2. 最近2連結会計年度の主な相手先別の販売実績及び当該販売実績の総販売実績に対する割合は以下のとおりであります。

相手先	前連結会計年度 (自 平成26年1月1日 至 平成26年12月31日)		当連結会計年度 (自 平成27年1月1日 至 平成27年12月31日)	
	金額 (千円)	割合 (%)	金額 (千円)	割合 (%)
株式会社三貴	—	—	33,151	10.4
株式会社総合電商	46,800	14.1	—	—
株式会社LEOC	39,340	11.8	27,195	8.5

3. 上記の金額には、消費税等は含まれておりません。

3 【対処すべき課題】

当社グループは、SaaS型店舗管理システム事業をソフトウェア機能の提供のみならず、アウトソーシング業務としてシステム利用に伴い発生するデータの更新等のメンテナンス業務や店舗ユーザーシステムのリモートサポート等の付帯業務を提供することに加え、安定したシステム稼働と当社システムに対する信頼感を高め、ユーザーがシステム利用に専念し、業務効率の改善につながることを目的にサービスを行ってまいります。

当社グループが行っているSaaS型店舗管理システム事業（サービス名：「Win-Board.biz」）を取り巻く技術革新の進歩は速く、特にインターネット関連業界に関しましては、参入企業も多く、それに併せて新技術や新たなサービス・商品が日々産み出されています。当社グループにおきましては、新技術の積極的な導入を行い、今まで以上にユーザーニーズを取り入れた独自システムを開発していく方針であります。

こうした取り組みの中で、経営環境の変化と技術革新に対応し、SaaS型店舗管理システム事業を中心として競争優位なサービスを提供し続けるために、積極的に研究開発、人材育成、財務体質の強化を進めていくことが重要課題と認識しており、今後も幅広い業界へサービスを展開してまいります。

（1）SaaS型店舗管理システム事業としてのブランド戦略

SaaS専門ベンダが急成長している現状において、当社グループにおけるSaaS型店舗管理システム事業「Win-Board.biz」は、同業界において早期に始業し営業展開を行い、普及活動に努めてまいりましたが、いまだに「Win-Board.biz」の知名度は満足する域には達しておりません。

ユーザー視点でのアウトソーシングという観点から捉えても、企業及びサービスの信頼感の向上は不可欠であるため、今以上にプロモーション活動に重点を置いたブランド戦略を推進し、シェアの拡大を図ってまいります。

（2）新商品・新サービスの開発

現在まで、主力サービスである「Win-board.biz」に対して、随時バージョンアップや新規サービス開発を積極的に行ってまいりましたが、今後もユーザーの満足する新商品・新サービスの開発に努めるべく、開発部門の体制強化を図り、新サービスの開発に積極的に取り組んでまいります。これら新サービスを既存顧客への追加サービスとして積み増ししていくことで、契約維持率の向上を図ることに加え、タブレット端末及びスマートフォン等のモバイル端末へのサービス提供並びに営業力の強化を図ってまいります。

（3）SaaS型店舗管理システム事業拡大に伴う取り組み

当社グループは、主力サービスと位置付けるストック要素であるSaaS型店舗管理システム事業の売上高を、既存顧客の契約維持率の向上、タブレット端末及びスマートフォン等のモバイル端末に対するサービスの拡販を通じて高めていくことで、より安定的な収益構造を構築してまいります。今後は、各拠点（札幌本社、東京事務所）の営業体制の強化を推進し、SaaS型店舗管理システムの売上シェア拡大を実現し、増収増益を目指していく所存であります。

（4）人材確保と育成

当社グループが、今後更なる業容の拡大を図るためには、高いスキルを持った人材の確保と従業員の育成が重要な課題となっております。しかしながら、人材の採用は他社とも競合していることから、採用による安定的な人材確保は今後さらに難しくなることが想定されます。そのため、外部研修等を利用することで従業員のスキル向上に努めると共に、福利厚生を充実させ、更には従業員への利益還元等を積極的に推し進め、優秀な人材の確保に努めてまいります。

（5）借入金依存度が高いことについて

当社グループは、これまでSaaS型店舗管理システム事業に関する必要資金の多くを、金融機関からの借入により調達してまいりました。借入金残高は平成26年12月期末に124,576千円、平成27

年12月期末に108,656千円と借入金依存度も依然高いものとなっておりますが、資金調達の手段の多様化により、借入金残高の削減を行うとともに、財務体質の強化を図ってまいります。

4【事業等のリスク】

以下において、当社グループの事業展開その他に関してリスク要因となる可能性があると考えられる主な事項を記載しております。また、必ずしもそのようなリスク要因に該当しない事項についても、投資者の投資判断上、重要であると考えられる事項については、投資者に対する積極的な情報開示の観点から以下に開示しております。なお、当社グループは、これらリスク発生の可能性を認識した上で、発生の回避及び発生した場合の対応に努める方針であります。当社株式に関する投資判断は、本項及び本書中の本項以外の記載内容も併せて、慎重に検討した上で行われる必要があります。

なお、本文における将来に関する事項は、本発行者情報公表日(平成28年3月31日)現在において当社グループが判断したものであります。

(1) 技術革新の変化への対応力

当社グループが主力事業としているSaaS型店舗管理システム事業「Win-Board.biz」を取り巻く技術革新の変化は速く、特にインターネット関連業界に関しましては、新規参入企業も多く、それに併せて新技術や新サービス・商品が普及しております。当社におきましては、新技術の積極的な投入を行い、適時にユーザーニーズを取り入れた独自システムを構築致しております。この分野における技術の変化は急激であり、当社グループの更なる成長は、タブレット端末及びスマートフォン等のモバイル端末利用を意識した技術変化への対応力を必要といたします。しかしながら、当社の技術変化への対応が競合他社と比較して遅れをとった場合には、当社グループの事業及び経営成績に影響を及ぼす可能性があります。

(2) SaaS型事業について

SaaSとは、ソフトウェア機能をネットワーク経由で提供するサービスであり、ソフトウェア販売における新しい方法・概念として認知され、従来からASP(エー・エス・ピー)とも呼ばれ、浸透が進みつつあります。その一方で、今後SaaS・ASPを扱う企業レベルの競争も激化する可能性があります。このような事業環境のもと、サービス面における新技術への対応に関し、思いどおりの成果があがらない場合や競合他社においてより画期的な機能を有する商品・サービスが開発された場合には、当社グループの事業及び経営成績に影響を及ぼす可能性があります。

また、今後成長が見込まれる分野に新規参入が相次ぎ、不十分で質の悪いサービス等のソリューションを提供する事業者が増えることにより、業界としての信頼性低下を招き、当社グループの事業及び経営成績に影響を及ぼす可能性があります。

(3) 情報セキュリティの不備に関するリスクについて

当社グループが展開するSaaS型店舗管理システム事業においては、当社サーバーにユーザー企業の経営情報・個人情報蓄積されるため、ユーザー企業のデータ及び種々の情報に関する機密性の確保が重大な命題となっております。一方で、ソフトウェア及びハードウェアの欠陥、コンピュータ・ウィルス及び社内データベースに関する問題(顧客情報等の漏洩、消失、改ざん等)が業務に及ぼすリスクは高まっております。当社はコンピュータ・ウィルスの検知及び除去用のファイアウォールの構築、アンチウィルス・ソフトの利用等、様々な予防策を講じておりますが、こうした問題の影響を完全に回避する、又は軽減できない恐れがあります。これらは当社グループの事業及び経営成績に影響を及ぼす可能性があります。

また、当社グループでは、SaaS型店舗管理システム事業をソフトウェア機能の提供のみならず、アウトソーシング業務としてユーザー側のシステム作業も運用サービスとして行っており、ユーザー企業の従業員の勤怠管理等の個人情報を取り扱っております。個人情報の漏洩が社会問題となっており、当社グループにおきましてもそのような事態が発生した場合には、損害賠償や信用失墜といった有形無形の損害を被る可能性があります。

(4) 知的財産権におけるリスクについて

当社グループでは、「Win-Board」のサービス名について商標登録を行っております。今後も知的財産権の保全に積極的に取り組む予定ですが、当社グループの知的財産権が第三者に侵害された場合には、解決までに多くの時間及び費用がかかる等、当社の事業及び経営成績に影響を及ぼす可能性があります。また、当社による第三者の知的財産権の侵害については、可能な範囲で調査を行い対応しております。しかしながら、当社の事業領域における第三者の知的財産権を完全に把握することは困難であり、当社グループが認識せずに他社の特許を侵害してしまう可能性は否定できません。この場合には、当社グループに対する損害賠償請求や、ロイヤルティの支払要求等が行われることにより、当社グループの事業及び経営成績に影響を及ぼす可能性があります。

(5) 特定業界への依存

当社グループは、設立当初より外食業界に特化した事業戦略を展開してきたことから、ユーザー企業も外食業界に集中している状況にあります。但し現状は、営業展開により外食業界以外からの問い合わせや商談もあり、特定業界への依存度の平準化を図るべく営業を展開しておりますが、外食業界全般の景気や外食業界における新規出店投資の状況によって、当社グループの事業及び経営成績に影響を及ぼす可能性があります。

(6) システムダウンについて

当社グループが行っているSaaS型店舗管理システム事業「Win-Board.biz」は、コンピュータシステムを結ぶ通信ネットワークに依存しており、自然災害や事故等によって、通信ネットワークが切断された場合には、サービスの提供が一時的に困難となります。また、サーバーが作動不能に陥ったり、外部からの不正な手段によるコンピュータ内への侵入等の犯罪あるいは役職員の過誤等によって、重要なデータを消去又は不正に入手される可能性もあります。これらの障害が発生した場合には、当社グループのシステム自体への信頼性低下を招く可能性や損害賠償請求等が生じる可能性があります。

(7) 人材の確保について

当社グループは、サービス開発業務において自社開発を基本原則としております。今後においても、現在の事業領域を中心に事業拡大を図っていく方針であり、当社グループのサービス戦略及び開発戦略等の業務遂行にあたり専門的な知識・技術を有した優秀な人材の確保が必要となります。当社グループにおいて、これらの人的リソースを拡充できない場合は、当社グループの考えるスピードでの効率的な事業展開に支障をきたす可能性があります。

(8) 小規模組織であることについて

当社グループは、平成28年3月末日現在、役職員25名と小規模であるため、内部管理体制は組織規模に応じたものとなっており、また研究開発、営業についても少人数の体制で行っております。従って、人材が社外に流出した場合や、急速に業務が拡大した場合には、適切かつ十分な人的・組織的対応ができなくなる可能性があります。当社グループはこのような事態に備え、既存従業員の教育、採用活動による人員増強等の施策を講じるとともに、管理部門の一層の充実を図る方針ですが、当社グループの事業拡大に即応して、適切かつ十分な組織対応ができない可能性があります。これらの施策が計画通りに進行しない場合、事業機会の逸失、業務品質の低下等を招き、当社グループの事業及び経営成績に影響を及ぼす可能性があります。

また、小規模な組織であるため、事業活動における主要な部分を代表取締役である上田正巳に依存しております。同氏は、当社グループ設立以来の最高責任者であり、外食業界に特化した経験と実績から、当社の経営戦略及び製品戦略においても重要な役割を果たしており、当社事業の発展に大きく貢献しております。このため、当社グループでは同氏への過度の依存を改善すべく組織的な経営体制を構築中ですが、何らかの理由により同氏が当社グループの業務を継続することが困難となった場合、当社グループの事業及び経営成績に影響を及ぼす可能性があります。

(9) 新株予約権の行使による株式価値の希薄化について

当社グループは、会社法第236条、第238条及び第239条の規定に従って平成26年2月3日開催の臨時株主総会決議及び同日開催の取締役会決議に基づき、当社グループ（当社及び子会社1社）の取締役、監査役及び従業員に対するインセンティブを目的として、新株予約権を付与しております。これら新株予約権が行使された場合には、1株当たりの株式価値が希薄化する可能性があります。本発行者情報公表日現在の新株予約権による潜在株式数は384,000株であり、同日現在の発行済株式数720,100株の53.3%に相当します。

(10) 金利上昇

当社グループは、これまでSaaS型店舗管理システム事業等に関する必要資金の多くを、株式発行や金融機関からの借入により調達しており、有利子負債は総資産に対して高い水準にあるため、固定金利による調達や有利子負債の抑制を行っておりますが、市場金利が上昇した場合には、相対的に金利負担が重くなったり、資金調達の条件が悪化したりすることにより、当社グループの業績及び財政状態に影響を及ぼす可能性があります。

5 【経営上の重要な契約等】

該当事項はありません。

6 【研究開発活動】

該当事項はありません。

7【財政状態、経営成績及びキャッシュ・フローの状況の分析】

当連結会計年度の財政状態、経営成績及びキャッシュ・フロー状況の分析は、以下のとおりであります。また、文中における将来に関する事項は、本発行情報公表日（平成28年3月31日）現在において、当社グループが判断したものであります。

（1）重要な会計方針及び見積り

当社グループの連結財務諸表は、我が国において一般に公正妥当と認められている会計基準に基づき作成されております。この連結財務諸表の作成に当たりまして、決算日における資産・負債の報告数値及び報告期間における収益・費用の報告数値に影響を与える見積り及び仮定の設定を行っております。当該見積りにつきましては、過去の実績や状況に応じて合理的と考えられる各種の要因に関して仮定設定、情報収集を行い、見積金額を算出しておりますが、実際の結果は見積り自体に不確実性があるために、これら見積りと異なる場合があります。

（2）当連結会計年度の財政状態の分析

当連結会計年度末における資産総額は、前連結会計年度末に比し15,717千円増加し226,887千円（対前連結会計年度比7.4%増）となりました。

流動資産は前連結会計年度末に比し7,791千円減少し104,158千円（同7.0%減）となりました。

主な要因は、現金及び預金が9,852千円減少しましたが、仕掛品が1,548千円増加したことによるものであります。

固定資産は前連結会計年度末に比し、23,508千円増加し122,729千円（同23.7%増）となりました。

主な要因は、ソフトウェアが24,713千円増加したこと等によるものであります。

当連結会計年度末における負債総額は、前連結会計年度末に比し1,364千円増加し169,673千円（同0.8%増）となりました。

流動負債は前連結会計年度末に比し4,652千円増加し149,021千円（同3.2%増）となりました。

主な要因は、1年内返済予定の長期借入金が15,084千円減少しましたが、買掛金が16,312千円増加したこと等によるものであります。

固定負債は前連結会計年度末に比し3,288千円減少し20,652千円（同13.7%減）となりました。

主な要因は、長期借入金が3,288千円減少したことによるものであります。

当連結会計年度末における純資産は前連結会計年度末に比し14,353千円増加し57,213千円（同33.5%増）となりました。

主な要因は、利益剰余金が11,646千円減少しましたが、増資による資本金及び資本準備金の増加26,000千円によるものであります。

（3）当連結会計年度の経営成績の分析

① 売上高、売上原価及び営業損益

当連結会計年度における売上高は319,952千円と、前連結会計年度比3.8%減、12,660千円の減少となりました。なお、セグメント別の内訳につきましては、「第3【事業の状況】1【業績等の概要】（1）業績」と「2【生産、受注及び販売の状況】」に記載のとおりであります。

一方、売上原価は190,325千円と、前連結会計年度比16.1%増、26,380千円の増加となりました。

また、販売費及び一般管理費は給与手当及び旅費交通費等の減少により、133,483千円と、前連結会計年度比6.2%減、8,879千円減少しました。

その結果、営業損益は3,856千円の損失（前連結会計年度は26,305千円の利益）となりました。

② 営業外損益及び経常損益

次に営業外損益は、営業外収益2,302千円、営業外費用9,333千円となり、純額で7,030千円の損失（前連結会計年度は純額で21,663千円の損失）を計上しました。

その結果、経常損益は10,886千円の損失（前連結会計年度は4,641千円の利益）となりました。

③ 税金等調整前当期純損失

税金等調整前当期純損失は10,886千円（前連結会計年度は4,298千円の利益）となりました。

④ 法人税等及び当期純損益

法人税等は、前連結会計年度と同額の760千円であり、その結果、当期純損益は11,646千円の損失（対前連結会計年度は5,046千円の利益）となりました。

(4) 経営成績に重要な影響を与える要因

「第3【事業の状況】4【事業等のリスク】」をご参照下さい。

(5) キャッシュ・フローの分析

当連結会計年度におけるキャッシュ・フローの概況については、「第3【事業の状況】1【業績等の概要】(2)キャッシュ・フローの状況」に記載のとおりであります。

第4【設備の状況】

1【設備投資等の概要】

当連結会計年度中に実施いたしましたSaaS型店舗管理システム事業における設備投資の総額は55,263千円で、主なものは、販売管理システムの開発費用であります。

2【主要な設備の状況】

当社グループにおける主要な設備は、以下のとおりであります。

提出会社

平成27年12月31日現在

事業所名 (所在地)	セグメントの名称	設備の内容	帳簿価額（千円）			従業員数 (人)
			建物附属設備	工具、器具 及び備品	合計	
本社 (札幌市中央区)	SaaS型店舗管理 システム事業	SaaS型店 舗管理シ ステム等	58	538	596	20

(注) 上記の金額には、消費税等は含まれておりません。

3【設備の新設、除却等の計画】

当社グループの設備投資については、事業計画、投資効率等を総合的に勘案して計画しております。

(1) 重要な設備の新設等

重要な設備の新設等の予定はありません。

(2) 重要な設備の除却等

重要な設備の除却等の予定はありません。

第5【発行者の状況】

1【株式等の状況】

(1)【株式の総数等】

記名・無記名の別、額面・無額面の別及び種類	発行可能株式総数 (株)	未発行株式数 (株)	連結会計年度末現在発行数 (株) (平成27年 12月31日)	公表日現在 発行数 (株) (平成28年 3月31日)	上場金融商品取引所名又は登録 認可金融商品取引業協会名	内容
普通株式	2,000,000	1,279,900	720,100	720,100	東京証券取引所 TOKYO PRO Market	単元株式 数 100株
計	2,000,000	1,279,900	720,100	720,100	—	—

(2) 【新株予約権等の状況】

会社法に基づき発行した新株予約権は、次のとおりであります。

第4回新株予約権（平成26年2月3日臨時株主総会決議）

区分	最近事業年度末現在 (平成27年12月31日)	公表日の前月末現在 (平成28年2月29日)
新株予約権の数(個)	4,840	4,840
新株予約権のうち自己新株予約権の数(個)	—	—
新株予約権の目的となる株式の種類	普通株式	同左
新株予約権の目的となる株式の数(株)	484,000(注)2,7	484,000(注)2,7
新株予約権の行使時の払込金額(円)	300(注)3,4	300(注)3,4
新株予約権の行使期間	自 平成28年4月20日 至 平成36年1月31日	同左
新株予約権の行使により株式を発行する場合の株式の発行価格及び資本組入額(円)	発行価格 300(注)4 資本組入額 150(注)4	発行価格 300(注)4 資本組入額 150(注)4
新株予約権の行使の条件	新株予約権の割当てを受けた者は、権利行使時においても、当社又は当社子会社の取締役、監査役又は従業員の地位にあることを要する。 ただし、割当て後に当社又は当社子会社の取締役、監査役又は従業員の地位を失った場合には、取締役会の決議で認める者に限り、当社又は当社子会社の取締役、監査役又は従業員の地位を失った日の翌日から1年以内(ただし、新株予約権を行使することができる期間を超えない範囲)においてはこの限りではない。	同左
新株予約権の譲渡に関する事項	新株予約権を譲渡により取得するには、取締役会の承認を要する。	同左
代用払込みに関する事項	—	—
組織再編成行為に伴う新株予約権の交付に関する事項	—	—

(注) 1. 新株予約権1個につき目的となる株式数は、100株であります。

2. 当社が株式分割又は株式併合を行う場合、それぞれの効力発生の時をもって当社は次の算式により付与株式数を調整する。ただし、この調整は新株予約権のうち当該時点で行使されていない付与株式数についてのみ行われる。

$$\text{調整後付与株式数} = \text{調整前付与株式数} \times \text{分割・併合の比率}$$

3. 当社が株式分割又は株式併合を行う場合、行使価額は、株式分割又は株式併合の比率に応じ、次の算式により調整されるものとし、調整により生じる1円未満の端数は切り上げる。

$$\text{調整後行使価額} = \text{調整前行使価額} \times \frac{1}{\text{分割・併合の比率}}$$

また、調整前行使価額を下回る価額で募集株式の発行を行う場合、行使価額は、次の算式によ

り調整されるものとし、調整により生じる1円未満の端数は切り上げる。

$$\begin{array}{rcccl}
 & \text{既発行} & & \text{調整前} & & \text{新規発行} & & \text{1株当たり} \\
 & & \times & & + & & \times & \\
 \text{調整後} & \text{株式数} & & \text{行使価額} & & \text{株式数} & & \text{払込金額} \\
 \text{行使価額} & = & & & & & & \\
 & & & \text{既発行株式数} & + & \text{新規発行株式数} & &
 \end{array}$$

上記算式において、「既発行株式数」とは、当社の発行済株式総数から当社が保有する自己株式数を控除した数とします。

4. 平成26年2月3日開催の取締役会決議において、平成26年3月10日付で普通株式1株を100株に分割したことにより、「新株予約権の目的となる株式の数」、「新株予約権の行使時の払込金額」及び「新株予約権の行使により株式を発行する場合の株式の発行価格及び資本組入額」が調整されております。

(3) 【M S C B等の行使状況等】

該当事項はありません。

(4) 【ライツプランの内容】

該当事項はありません。

(5) 【発行済株式総数、資本金等の推移】

年月日	発行済株式 総数増減数 (株)	発行済株式 総数残高 (株)	資本金 増減額 (千円)	資本金 残高 (千円)	資本準備金 増減額 (千円)	資本準備金 残高 (千円)
平成25年12月20日 (注) 1	3,150	5,751	31,500	139,600	31,500	53,900
平成26年3月7日 (注) 2	520	6,271	7,800	147,400	7,800	61,700
平成26年3月10日 (注) 3	620,829	627,100	—	147,400	—	61,700
平成26年12月26日 (注) 4	28,000	655,100	5,040	152,440	5,040	66,740
平成27年4月30日 (注) 5	35,000	690,100	7,000	159,440	7,000	73,740
平成27年6月30日 (注) 6	5,000	695,100	1,000	160,440	1,000	74,740
平成27年12月21日 (注) 7	25,000	720,100	5,000	165,440	5,000	79,740

(注) 1. 有償第三者割当

発行価格	20,000円
資本組入額	10,000円
発行価額の総額	63,000,000円
資本組入額の総額	31,500,000円

割当先	株数
ジェイウイング・キャピタル株式会社	1,000株
浅田一憲	750株
株式会社フロント・プラス	500株
橋口秀	500株
石井友二	250株
大場淑郎	150株
合計	3,150株

2. 有償第三者割当

発行価格	30,000円
資本組入額	15,000円
発行価額の総額	15,600,000円
資本組入額の総額	7,800,000円

割当先	株数
株式会社アインファーマシーズ	100株
株式会社三千和商工	100株
長谷川勝也	100株
大谷喜一	50株
佐直範繁	50株
杉山央	40株
株式会社アカウンティング・アシスト	40株
株式会社クロスポイント	40株
合計	520株

3. 平成26年2月3日開催の取締役会決議により、平成26年3月10日付で普通株式1株を100株に分割しております。これにより発行済株式総数は、620,829株増加し、627,100株となっております。

4. 有償第三者割当

発行価格	360円
資本組入額	180円
発行価額の総額	10,080,000円
資本組入額の総額	5,040,000円

割当先	株数
株式会社丸千代山岡家	28,000株
合計	28,000株

5. 有償第三者割当

発行価格	400円
資本組入額	200円
発行価額の総額	14,000,000円
資本組入額の総額	7,000,000円

割当先	株数
青木環境事業株式会社	12,500株
近藤正明	10,000株
半澤勇太	7,500株
石井友二	5,000株
合計	35,000株

6. 有償第三者割当

発行価格	400円
資本組入額	200円
発行価額の総額	2,000,000円
資本組入額の総額	1,000,000円

割当先	株数
石井友二	5,000株
合計	5,000株

7. 有償第三者割当

発行価格	400円
資本組入額	200円
発行価額の総額	10,000,000円
資本組入額の総額	5,000,000円

割当先	株数
株式会社E G S	25,000株
合計	25,000株

(6) 【所有者別状況】

平成27年12月31日現在

区分	株式の状況（1単元の株式数100株）							計	単元未 満株式 の状況 (株)
	政府及び 地方公共 団体	金融機関	金融商品 取引業者	その他 の法人	外国法人等		個人 その他		
					個人 以外	個人			
株主数 (人)	—	—	1	12	—	—	25	38	—
所有株 式数 (単元)	—	—	100	4,780	—	—	2,321	7,201	—
所有株 式数の 割合 (%)	—	—	1.39	66.38	—	—	32.23	100.00	—

(注) 平成26年2月3日開催の取締役会決議により、株式の分割に伴い平成26年3月10日を効力発生日として、当社定款を変更し、単元株式数を100株とする単元株制度を採用いたしております。

(7) 【大株主の状況】

平成27年12月31日現在

氏名又は名称	住所	所有株式数 (株)	発行済株式総 数に対する所 有株式数の割 合(%)
株式会社E.G.S(注)1	東京都中央区八丁堀3丁目13-1	195,300	27.12
ジェイウイング・キャピタル株式会社(注)3	東京都千代田区神田須田町1丁目8-3	100,000	13.89
浅田一憲	札幌市清田区	75,000	10.42
株式会社エフティグループ	東京都中央区日本橋蛸殻町2丁目13-6	50,000	6.94
株式会社フロント・プラス	東京都千代田区神田須田町1丁目8-3	50,000	6.94
石井友二	東京都杉並区	35,000	4.86
株式会社丸千代山岡家	札幌市東区東雁来七条1丁目4-19	28,000	3.89
池田俊道(注)2	東京都北区	20,000	2.78
小野寺裕司	東京都目黒区	16,000	2.22
大場淑郎	東京都千代田区	15,000	2.08
合計	—	584,300	81.14

- (注) 1. 特別利害関係者等(当社の代表取締役社長が取締役を兼務する会社)
 2. 特別利害関係者等(当社の取締役)
 3. 特別利害関係者等(当社の取締役が代表取締役を兼務する会社)

(8) 【議決権の状況】

① 【発行済株式】

平成27年12月31日現在

区分	株式数(株)	議決権の数(個)	内容
無議決権株式	—	—	—
議決権制限株式(自己株式等)	—	—	—
議決権制限株式(その他)	—	—	—
完全議決権株式(自己株式等)	—	—	—
完全議決権株式(その他)	普通株式 720,100	7,201	権利内容に何ら限定のない当社における標準となる株式であり、単元株式数は100株であります。
単元未満株式	—	—	—
発行済株式総数	720,100	—	—
総株主の議決権	—	7,201	—

- (注) 1. 平成26年2月3日開催の取締役会決議により、株式の分割に伴い平成26年3月10日を効力発生日として、普通株式1株につき100株の割合をもって分割を行っております。これにより、完全議決権株式(その他)及び発行済株式総数の株式数は620,829株増加し、それぞれ627,100株となっております。
2. 平成26年2月3日開催の取締役会決議により、株式の分割に伴い平成26年3月10日を効力発生日として、当社定款を変更し、単元株式数を100株とする単元株制度を採用いたしております。
3. 平成26年12月26日を払込期日とする第三者割当により発行済株式総数は28,000株増加し、655,100株となっております。
4. 平成27年4月30日を払込期日とする第三者割当により発行済株式総数は35,000株増加し、690,100株となっております。

5. 平成27年6月30日を払込期日とする第三者割当により発行済株式総数は5,000株増加し、695,100株となっております。
6. 平成27年12月21日を払込期日とする第三者割当により発行済株式総数は25,000株増加し、720,100株となっております。

②【自己株式等】

該当事項はありません。

(9) 【ストック・オプション制度の内容】

当社は、新株予約権方式によるストック・オプション制度を採用しております。

当該制度は、会社法第236条、第238及び第239条の規定に基づき新株予約権を発行する方法によるものであります。

当該制度の内容は、以下のとおりであります。

第4回新株予約権（平成26年2月3日臨時株主総会決議）

決議年月日	平成26年2月3日
付与対象者の区分及び人数（名）	当社取締役4、当社監査役2 当社従業員19、子会社従業員6
新株予約権の目的となる株式の種類	「(2)【新株予約権等の状況】」に記載しております。
株式の数（株）	同上
新株予約権の行使時の払込金額（円）	同上
新株予約権の行使期間	同上
新株予約権の行使の条件	同上
新株予約権の譲渡に関する事項	同上
代用払込みに関する事項	—
組織再編成行為に伴う新株予約権の交付に関する事項	—

(10) 【従業員株式所有制度の内容】

該当事項はありません。

2【自己株式の取得等の状況】

【株式の種類等】 該当事項はありません。

(1)【株主総会決議による取得の状況】

該当事項はありません。

(2)【取締役会決議による取得の状況】

該当事項はありません。

(3)【株主総会決議又は取締役会決議に基づかないものの内容】

該当事項はありません。

(4)【取得自己株式の処理状況及び保有状況】

該当事項はありません。

3【配当政策】

当社は、株主尊重の立場から、株主利益を守り継続かつ安定した配当を実施することを基本方針としております。当社は、中間配当と期末配当の年2回の剰余金の配当を行うことを定款に定めております。これらの剰余金の配当の決定機関は、期末配当につきましては株主総会、中間配当につきましては取締役会であります。当連結会計年度につきましては、財務体質の強化、システム開発等の投資に備え、内部留保を優先することを基本方針としております。内部留保資金につきましては、今後の事業拡大に活用していく所存であります。よって、当連結会計年度の配当につきましては、上記方針から実施しておりません。また、今後の配当につきましては、財政状態、経営成績及び今後の事業計画を勘案し内部留保とのバランスを図りながらその実施を検討する所存であります。

4【株価の推移】

(1)【最近3年間の事業年度別最高・最低株価】

回次	第14期	第15期	第16期
決算年月	平成25年12月期	平成26年12月期	平成27年12月期
最高(円)	—	360	—
最低(円)	—	360	—

(注) 当社グループは、平成26年10月20日をもって東京証券取引所TOKYO PRO Marketに上場いたしましたので、それ以前の株価については、該当事項はありません。最高・最低株価は、同市場における取引価格であります。

(2)【最近6月間の月別最高・最低株価】

月別	平成27年7月	平成27年8月	平成27年9月	平成27年10月	平成27年11月	平成27年12月
最高(円)	—	—	—	—	—	—
最低(円)	—	—	—	—	—	—

(注) 1. 当社グループは、平成26年10月20日をもって東京証券取引所TOKYO PRO Marketに上場いたしました。最高・最低株価は、同市場における取引価格であります。

2. 平成27年7月、8月、9月、10月、11月及び12月については売買実績がありません。

5 【役員 の 状 況】

男性 5 名 女性 一 名 （ 役 員 の う ち 女 性 の 比 率 - % ）

役名	職名	氏名	生年月日	略歴	任期	報酬	所有株式数 (株)
代表取締役 社長	—	上田 正巳	昭和40年 1月8日	昭和63年3月 株式会社財界さっぽろ入社 平成12年5月 当社設立 代表取締役就任 (現任) 平成17年3月 WEBOSS株式会社 取締役就任 平成19年5月 GENIXY株式会社 取締役就任 平成21年8月 GENIXY株式会社 代表取締役就任 平成24年2月 株式会社EGS 取締役就任 (現任)	(注) 3	(注) 5	—
取締役 副社長	—	永井 隆志	昭和39年 7月21日	昭和62年4月 STT株式会社入社 平成3年6月 ソニー生命保険株式会社入社 平成6年11月 株式会社ベンチャーリンク入社 平成12年6月 同社取締役就任 平成12年6月 株式会社アイ・リンク 代表取締役就任 (兼任) 平成19年6月 株式会社ラッキーアイクレマス 代表取締役就任 平成23年4月 株式会社NSPマネジメント 代表取締役就任 (現任) 平成24年2月 アセアン投資株式会社 代表取締役就任 (兼任) 平成24年3月 Kadenacy Japan Co, ltd(Thailand) CEO就任 (兼任) 平成28年3月 当社 取締役副社長就任 (兼任) 平成28年3月 GENIXY株式会社 代表取締役就任 (兼任)	(注) 3	(注) 5	—
取締役	開発部長	吉田 敬一	昭和53年 9月24日	平成12年4月 コスモシステム開発株式会社入社 平成17年3月 株式会社ビーグル入社 平成19年9月 イーカム・ワークス株式会社入社 (現GENIXY株式会社) 平成23年1月 当社入社 当社開発部主任 平成26年2月 当社開発部部长 平成28年3月 当社取締役就任	(注) 3	(注) 5	—
取締役 (注) 1	—	池田 俊道	昭和41年 5月2日	平成元年4月 三菱信託銀行株式会社入社 平成7年9月 財団法人社会経済生産性本部出向 平成13年11月 メリルリンチ日本証券株式会社入社 平成17年3月 当社社外取締役就任 (現任) 平成17年4月 DKR Oasis入社 平成19年3月 ジェイウイング・キャピタル株式会 社 代表取締役兼CEO就任 (現任)	(注) 3	(注) 5	20,000

役名	職名	氏名	生年月日	略歴	任期	報酬	所有株式数(株)
監査役 (注) 2	—	新郷 裕美	昭和15年 3月15日	昭和38年3月 株式会社北海道拓殖銀行入社 平成元年6月 同行システム部長 平成4年6月 同行取締役事務システム部長 平成7年6月 たくぎんコンピュータ株式会社 代表取締役就任 平成9年6月 北海道セルラー電話株式会社 常勤監査役就任 平成15年3月 当社監査役就任(現任) 平成19年5月 GENIXY株式会社 監査役就任(現任)	監査役 (注) 2	—	—
監査役 (注) 2	—	赤羽 幸雄	昭和28年 6月2日	昭和49年3月 日本電信電話公社入社 昭和63年8月 NTTデータ株式会社退社 昭和63年9月 札幌テクノパーク専門学校入校 平成5年4月 同校教務部長 平成7年4月 同校理事副校長 平成9年5月 有限会社マルチキャスト設立 代表取締役就任(現任) 平成12年5月 当社監査役就任(現任) 平成14年3月 株式会社タスコシステム監査役就任 平成15年8月 戦略経営ネットワーク協同組合設立 理事長就任(現任) 平成16年10月 札幌テクノパーク専門学校 理事・学校長就任 平成22年4月 札幌学院大学経営学部 特任教授 平成25年6月 北海道ITコーディネータ協議会 相談役就任(現任)	(注) 4	(注) 5	—
計							20,000

- (注) 1. 取締役池田俊道は、会社法第2条第15項に定める社外取締役であります。
2. 監査役新郷裕美及び赤羽幸雄は、会社法第2条第16項に定める社外監査役であります。
3. 取締役の任期は、平成27年12月期に係る定時株主総会終結の時から平成29年12月期に係る定時株主総会終結の時までであります。
4. 監査役の任期は、平成25年12月期に係る定時株主総会終結の時から平成29年12月期に係る定時株主総会終結の時までであります。
5. 平成27年12月期における役員報酬の総額については、「6【コーポレート・ガバナンスの状況等】(1)【コーポレート・ガバナンスの状況】コーポレート・ガバナンスに関する基本的な考え方 ④役員報酬の内容」に記載のとおりであります。
6. 役員の関係会社における兼務状況は以下のとおりであります。

役名	職名	氏名	兼務の内容	就任年月
代表取締役社長	—	上田 正巳	GENIXY株式会社 取締役	平成21年8月
取締役副社長	—	永井 隆志	GENIXY株式会社 代表取締役	平成28年3月
監査役	—	新郷 裕美	GENIXY株式会社 監査役	平成19年5月

6 【コーポレート・ガバナンスの状況等】

(1) 【コーポレート・ガバナンスの状況】

コーポレート・ガバナンスに関する基本的な考え方

当社グループは、企業価値の最大化を図るために、経営の健全性、透明性及び客観性を高めることが重要と考えております。コーポレート・ガバナンスの強化は経営の最も重要な課題の一つと認識しており、積極的に取り組んでおります。コーポレート・ガバナンスを有効に機能させ、「顧客」「株主」「取引先」「従業員」等の各ステークホルダーに対する説明責任を確実に果たして行きたいと考えております。

① 会社の機関の内容及び内部統制システムの整備状況

a. 取締役会

当社の取締役会は常勤取締役2名、非常勤取締役1名で構成されており、会社の経営上の意思決定機関として、取締役会規程に則して、経営方針やその他の重要事項について審議、意思決定を行うほか、取締役の職務執行状況を確認しております。取締役会は毎月1回定期的に開催するほか、必要に応じて随時開催しております。また、監査役が取締役会に出席し、適宜意見を述べることで、経営に対する適正な牽制機能が果たされております。

b. 監査役

当社は監査役を2名選任しており、取締役会への出席を含め、会社業務の監査を実施するとともに、代表取締役や取締役の業務執行を適正性及び適法性の観点から監査しております。

c. 内部監査及び監査役監査の状況

当社の内部監査は、管理部長が内部監査担当者として実施し、管理部の内部監査は、代表取締役が指名する内部監査担当者が実施しており、相互に牽制する体制をとっております。監査結果は、代表取締役及び被監査部門に報告されるとともに、被監査部門に対して改善指示を行い、改善状況を継続的に確認しております。

また、監査役は、内部監査担当者より監査実施状況について随時報告を受けるとともに、代表取締役及び監査法人と定期的に意見交換を行い、取締役会への出席以外の場においても課題・改善事項について情報共有し、監査役監査の実効性を高めることといたしております。

d. 会計監査の状況

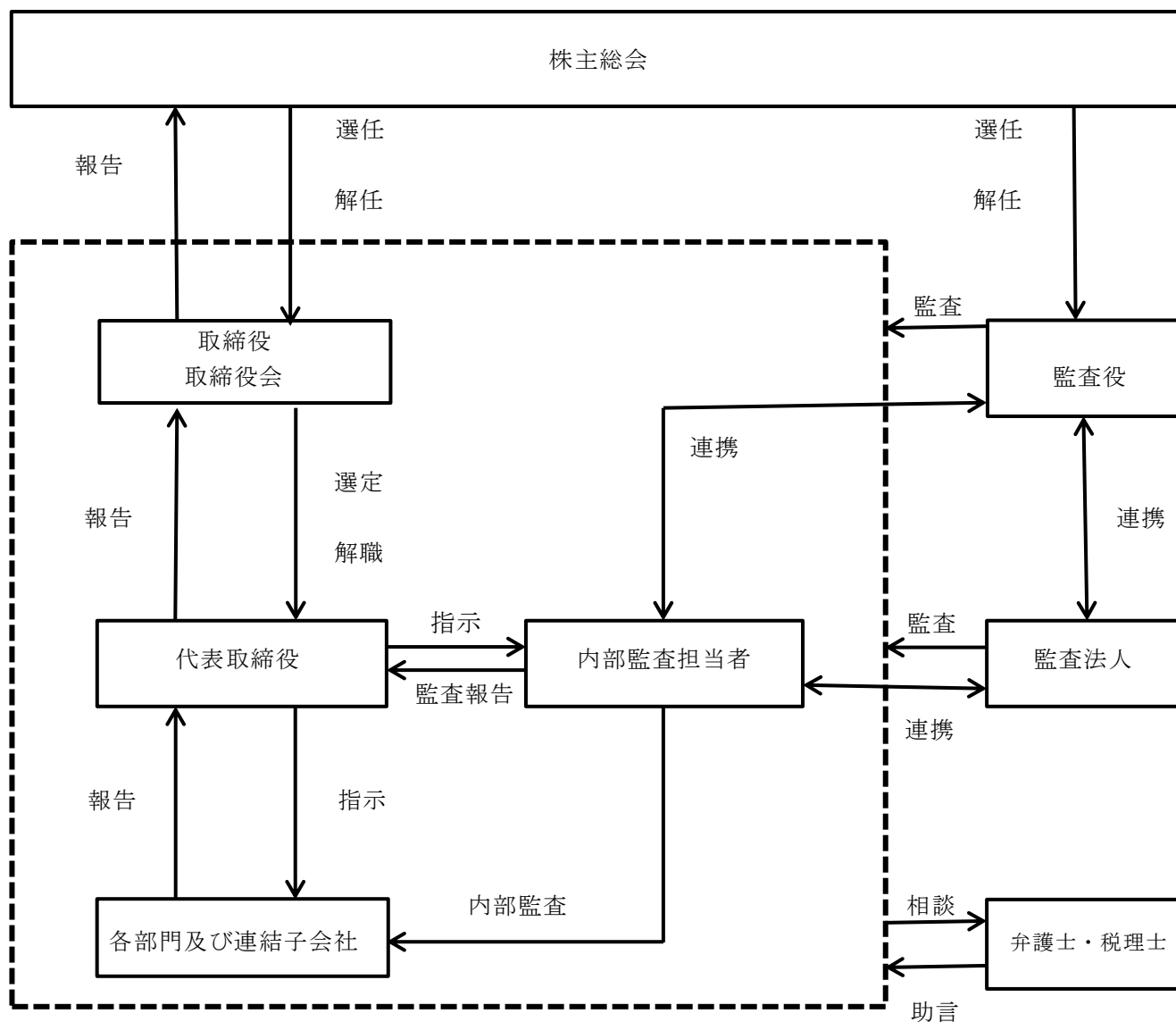
会計監査につきましては、監査法人元和と監査契約を締結しております。

当社の監査業務を執行した公認会計士は、星山和彦、中川俊介であり、当社に対する継続監査年数はいずれも7年以内であります。当社の監査業務に係る補助者は3名であります。なお、当社と監査に従事する公認会計士及びその補助者との間には特別の利害関係はありません。

e. 内部統制システムの整備状況

業務を合理的に分担することで、特定の組織並びに特定の担当者に業務や権限が集中することを回避し、内部牽制機能が適切に働くよう努めております。

f. 当社の経営上の意思決定、業務執行、監査及び内部統制のしくみは、下記のとおりであります。



② リスク管理体制の整備状況

当社のリスク管理体制は、リスク管理の主管部署として管理部が情報の一元化を行っております。また、当社は企業経営及び日常の業務に関して、必要に応じて弁護士等の複数の専門家から経営判断上の参考とするためのアドバイスを受ける体制をとっております。

③ 取締役・監査役の定数

当社の取締役は10名以内、監査役は3名以内とする旨を定款に定めております。

④ 役員報酬の内容

平成27年12月期における当社の取締役及び監査役に対する役員報酬は、以下のとおりであります。提出会社の役員区分ごとの報酬等の総額、報酬等の種類別の総額及び対象となる役員の員数

役員区分	報酬等の総額 (千円)	報酬等の種類別の総額 (千円)				対象となる役員の員数 (名)
		基本報酬	ストック・オプション	賞与	退職慰労金	
取締役 (社外取締役を除く。)	13,260	13,260	—	—	—	3
社外役員 (社外取締役及び社外監査役)	1,920	1,920	—	—	—	3

(注) 株主総会決議による取締役の報酬限度額は、平成12年5月24日開催の臨時株主総会において年額48,000千円と定められ、監査役の報酬限度額は、年額12,000千円と定められております。

⑤ 取締役選任の決議要件

取締役の選任決議に関しては、議決権を行使することができる株主の議決権の3分の1以上を有する株主が出席し、その議決権の過半数をもって行う旨及び選任決議は、累積投票によらない旨を定款に定めております。

⑥ 株主総会の特別決議要件

当社は、株主総会の円滑な運営を行う事を目的とし、会社法第309条第2項に定める株主総会の特別決議要件について、議決権を行使することができる株主の議決権の3分の1以上を有する株主が出席し、その議決権の3分の2以上をもってこれを行う旨を定款に定めております。

⑦ 取締役及び監査役の責任免除

当社は、職務の遂行にあたり期待される役割を十分に発揮できる環境を整備するため、会社法第426条第1項の規定により、任務を怠った取締役（取締役であったものを含む。）及び監査役（監査役であったものを含む。）の同法第423条第1項の損害賠償責任を法令の限度において、取締役会の決議によって免除できる旨を定款に定めております。

⑧ 社外取締役及び社外監査役との責任限定契約の内容と概要

当社は、会社法第427条第1項に基づき、社外取締役及び社外監査役との間において、会社法第423条第1項の損害賠償責任について、法令の定める要件について該当する場合には、賠償責任を法令で定める最低責任限度額に限定する契約を定めることができる旨を定款で定めております。

⑨ 中間配当

当社は、株主への機動的な利益還元を可能とするため、会社法第454条第5項の規定により、取締役会の決議によって中間配当をすることができる旨を定款に定めております。

⑩ 自己株式

当社は、資本政策を機動的に行うために、会社法第165条第2項の規定による市場取引等による自己株式の取得を取締役会の決議により行うことができる旨を定款に定めております。

⑪ 株式の保有状況

イ. 保有目的が純投資目的以外の目的である投資株式
該当事項はありません。

ロ. 保有目的が純投資目的である投資株式

	前連結会計年度 (千円)	当連結会計年度 (千円)			
	連結貸借対照表 計上額の合計額	連結貸借対照表 計上額の合計額	受取配当金 の合計額	売却損益 の合計額	評価損益 の合計額
非上場株式	5,000	5,000	—	—	—

⑫ 利益相反取引について

当社は、当社と当社取締役との間で利益相反のおそれがある取引を行う場合、取引内容及び条件の妥当性について当該取締役を除く取締役会で決議することにより、取引の公平性を確保しております。

⑬ 支配株主との取引について

当社は現在において支配株主との取引はなく、そして今後も支配株主との取引を行う予定はありません。

(2) 【監査報酬の内容等】

① 【監査公認会計士等に対する報酬の内容】

区分	前連結会計年度		当連結会計年度	
	監査証明業務に基づく報酬(千円)	非監査業務に基づく報酬(千円)	監査証明業務に基づく報酬(千円)	非監査業務に基づく報酬(千円)
発行者	11,700	—	6,000	—
連結子会社	—	—	—	—
計	11,700	—	6,000	—

(注) 前連結会計年度の監査報酬のうち、前任監査人である優成監査法人への報酬は7,700千円であります。

② 【その他重要な報酬の内容】

該当事項はありません。

③ 【監査公認会計士等の発行者に対する非監査業務の内容】

該当事項はありません。

④ 【監査報酬の決定方針】

当社の監査公認会計士等に対する監査報酬の決定方針は、特に定めておりませんが、当社の事業規模の観点から合理的監査日数等を総合的に勘案し、監査役の同意を得て決定しております。

7 【関連当事者取引】

「第6【経理の状況】【連結財務諸表等】(1)【連結財務諸表】【関連当事者情報】」に記載のとおりであります。

第6【経理の状況】

1. 連結財務諸表の作成方法について

- (1) 当社の連結財務諸表は、「連結財務諸表の用語、様式及び作成方法に関する規則」（昭和51年大蔵省令第28号）に基づいて作成しております。
- (2) 連結財務諸表については、株式会社東京証券取引所の特定上場有価証券に関する有価証券上場規程の特例の施行規則第116条第3項で認められた会計基準のうち、我が国において一般に公正妥当と認められる企業会計の基準に準拠して作成しております。

2. 監査証明について

当社は、株式会社東京証券取引所の特定上場有価証券に関する有価証券上場規程の特例第128条第3項の規定に基づき、当連結会計年度（平成27年1月1日から平成27年12月31日まで）の連結財務諸表について、監査法人元和により監査を受けております。

【連結財務諸表等】

(1) 【連結財務諸表】

① 【連結貸借対照表】

(単位：千円)

	前連結会計年度 (平成26年12月31日)	当連結会計年度 (平成27年12月31日)
資産の部		
流動資産		
現金及び預金	25,754	15,902
売掛金	82,312	86,614
仕掛品	345	1,893
その他	8,530	10,116
貸倒引当金	△4,993	△10,368
流動資産合計	111,949	104,158
固定資産		
有形固定資産		
建物附属設備	341	341
減価償却累計額	△273	△283
建物附属設備（純額）	67	58
車両運搬具	372	—
減価償却累計額	△372	—
車両運搬具（純額）	0	—
工具、器具及び備品	12,879	5,058
減価償却累計額	△12,208	△4,519
工具、器具及び備品（純額）	671	538
有形固定資産合計	738	596
無形固定資産		
ソフトウェア	82,481	107,194
ソフトウェア仮勘定	4,579	4,515
のれん	783	583
その他	46	46
無形固定資産合計	87,890	112,340

(単位：千円)

	前連結会計年度 (平成26年12月31日)	当連結会計年度 (平成27年12月31日)
投資その他の資産		
投資有価証券	5,000	5,000
敷金及び保証金	4,754	4,364
その他	951	542
貸倒引当金	△115	△115
投資その他の資産合計	10,590	9,792
固定資産合計	99,220	122,729
資産合計	211,170	226,887

(単位：千円)

	前連結会計年度 (平成26年12月31日)	当連結会計年度 (平成27年12月31日)
負債の部		
流動負債		
買掛金	8,368	24,681
短期借入金	79,048	81,500
1年内返済予定の長期借入金	21,588	6,504
未払金	19,900	19,586
未払法人税等	1,317	1,204
その他	14,146	15,545
流動負債合計	144,369	149,021
固定負債		
長期借入金	23,940	20,652
固定負債合計	23,940	20,652
負債合計	168,309	169,673

(単位：千円)

	前連結会計年度 (平成26年12月31日)	当連結会計年度 (平成27年12月31日)
純資産の部		
株主資本		
資本金	152,440	165,440
資本剰余金	66,740	79,740
利益剰余金	△176,319	△187,966
株主資本合計	42,860	57,213
純資産合計	42,860	57,213
負債純資産合計	211,170	226,887

②【連結損益計算書及び連結包括利益計算書】

【連結損益計算書】

(単位：千円)

	前連結会計年度	当連結会計年度
	(自 平成 26 年 1 月 1 日 至 平成 26 年 12 月 31 日)	(自 平成 27 年 1 月 1 日 至 平成 27 年 12 月 31 日)
売上高	332,613	319,952
売上原価	163,944	190,325
売上総利益	168,668	129,627
販売費及び一般管理費	※1 142,363	※1 133,483
営業利益又は営業損失(△)	26,305	△3,856
営業外収益		
受取利息及び配当金	7	3
受取家賃	3,157	1,945
その他	537	354
営業外収益合計	3,703	2,302
営業外費用		
支払利息	4,694	3,957
上場関連費用	20,600	—
貸倒引当金繰入額	—	5,375
その他	72	—
営業外費用合計	25,366	9,333
経常利益又は経常損失(△)	4,641	△10,886
特別損失		
固定資産除却損	※2 4	※2 0
その他	338	—
特別損失合計	343	0
税金等調整前当期純利益又は 税金等調整前当期純損失(△)	4,298	△10,886
法人税、住民税及び事業税	760	760
法人税等合計	760	760
少数株主損益調整前当期純利益又は 少数株主損益調整前当期純損失(△)	3,538	△11,646
少数株主損失(△)	△1,508	—
当期純利益又は当期純損失(△)	5,046	△11,646

【連結包括利益計算書】

(単位：千円)

	前連結会計年度 (自 平成 26 年 1 月 1 日 至 平成 26 年 12 月 31 日)	当連結会計年度 (自 平成 27 年 1 月 1 日 至 平成 27 年 12 月 31 日)
少数株主損益調整前当期純利益又は 少数株主損益調整前当期純損失 (△)	3,538	△11,646
包括利益	3,538	△11,646
(内訳)		
親会社株主に係る包括利益	5,046	△11,646
少数株主に係る包括利益	△1,508	—

③【連結株主資本等変動計算書】

前連結会計年度（自 平成26年1月1日 至 平成26年12月31日）

（単位：千円）

	株主資本			
	資本金	資本剰余金	利益剰余金	株主資本合計
当期首残高	139,600	53,900	△181,366	12,133
当期変動額				
新株の発行	12,840	12,840		25,680
当期純利益			5,046	5,046
株主資本以外の項目 の当期変動額（純額）				
当期変動額合計	12,840	12,840	5,046	30,726
当期末残高	152,440	66,740	△176,319	42,860

	少数株主持分	純資産合計
当期首残高	1,508	13,641
当期変動額		
新株の発行		25,680
当期純利益		5,046
株主資本以外の項目 の当期変動額（純額）	△1,508	△1,508
当期変動額合計	△1,508	29,218
当期末残高	—	42,860

当連結会計年度（自 平成27年1月1日 至 平成27年12月31日）

（単位：千円）

	株主資本			
	資本金	資本剰余金	利益剰余金	株主資本合計
当期首残高	152,440	66,740	△176,319	42,860
当期変動額				
新株の発行	13,000	13,000		26,000
当期純損失（△）			△11,646	△11,646
株主資本以外の項目 の当期変動額（純額）				
当期変動額合計	13,000	13,000	△11,646	14,353
当期末残高	165,440	79,740	△187,966	57,213

	純資産合計
当期首残高	42,860
当期変動額	
新株の発行	26,000
当期純損失（△）	△11,646
株主資本以外の項目 の当期変動額（純額）	
当期変動額合計	14,353
当期末残高	57,213

④【連結キャッシュ・フロー計算書】

(単位：千円)

	前連結会計年度 (自 平成 26 年 1 月 1 日 至 平成 26 年 12 月 31 日)	当連結会計年度 (自 平成 27 年 1 月 1 日 至 平成 27 年 12 月 31 日)
営業活動によるキャッシュ・フロー		
税金等調整前当期純利益又は 税金等調整前当期純損失 (△)	4,298	△10,886
減価償却費	24,594	30,956
貸倒引当金の増減額 (△は減少)	2,423	5,375
受取利息及び受取配当金	△7	△3
支払利息	4,694	3,957
固定資産除却損	4	0
売上債権の増減額 (△は増加)	△53,957	△4,302
たな卸資産の増減額 (△は増加)	5,353	△1,548
仕入債務の増減額 (△は減少)	△2,583	16,312
その他	12,923	△623
小計	△2,256	39,237
利息及び配当金の受取額	7	3
利息の支払額	△4,715	△3,539
法人税等の支払額	△760	△760
営業活動によるキャッシュ・フロー	△7,724	34,941
投資活動によるキャッシュ・フロー		
有形固定資産の取得による支出	△290	△243
無形固定資産の取得による支出	△28,209	△55,020
短期貸付による支出	△5,000	—
その他	—	390
投資活動によるキャッシュ・フロー	△33,500	△54,873
財務活動によるキャッシュ・フロー		
短期借入金の純増減額 (△は減少)	△10,806	2,452
長期借入金の返済による支出	△19,826	△18,372
リース債務の返済による支出	△58	—
株式の発行による収入	25,680	26,000
財務活動によるキャッシュ・フロー	△5,010	10,080
現金及び現金同等物の増減額 (△は減少)	△46,235	△9,852
現金及び現金同等物の期首残高	71,990	25,754
現金及び現金同等物の期末残高	※ 25,754	※ 15,902

【注記事項】

(連結財務諸表作成のための基本となる重要な事項)

1. 連結の範囲に関する事項

(1) 連結子会社の数 1社

連結子会社の名称

GENIXY株式会社

なお、GENIXY株式会社は、イーカム・ワークス株式会社より社名を変更しました。

(2) 主要な非連結子会社の名称等

非連結子会社の名称

該当事項はありません。

なお、前連結会計年度において非連結子会社であったECOME GLOBAL SERVICE PTE. LTD. は、保有株式を譲渡したことにより、当社の子会社に該当しなくなっております。

2. 持分法の適用に関する事項

(1) 持分法を適用した非連結子会社又は関連会社のうち主要な会社等の名称

該当事項はありません。

(2) 持分法を適用しない非連結子会社の名称

該当事項はありません。

3. 連結子会社の事業年度等に関する事項

連結子会社の決算日は、連結決算日と一致しております。

4. 会計処理基準に関する事項

(1) 重要な資産の評価基準及び評価方法

① 有価証券

その他有価証券

時価のないもの

移動平均法による原価法を採用しております。

② たな卸資産

仕掛品

個別法による原価法（貸借対照表価額は収益性の低下に基づく簿価切下げの方法により算定）を採用しております。

(2) 重要な減価償却資産の減価償却の方法

① 有形固定資産

定率法を採用しております。

なお、主な耐用年数は以下のとおりであります。

建物附属設備 15年

工具、器具及び備品 4年～5年

② 無形固定資産

定額法を採用しております。

なお、自社利用に用いるソフトウェアについては、社内における見込利用可能期間（5年）に基づく定額法を採用しております。

(3) 重要な引当金の計上基準

貸倒引当金

当社グループは、債権等の貸倒による損失に備えるため、一般債権については貸倒実績率により、貸倒懸念債権等特定の債権については個別に回収可能性を勘案し、回収不能見込額を計上しております。

(4) のれんの償却方法及び償却期間

のれんの償却については、原則として発生時以降5年間の均等償却で行っておりますが、金額が僅少な場合は、発生時に一括償却しております。

(5) 連結キャッシュ・フロー計算書における資金の範囲

手許現金、随時引き出し可能な預金及び容易に換金可能であり、かつ、価値の変動につい

て僅少なリスクしか負わない取得日から3ヶ月以内に償還期限の到来する短期投資からな
っております。

(6) その他連結財務諸表作成のための重要な事項

消費税等の会計処理

消費税及び地方消費税の会計処理は、税抜方式によっております。

(連結損益計算書関係)

※1 販売費及び一般管理費のうち主要な費目及び金額は、次のとおりであります。

	前連結会計年度 (自 平成 26 年 1 月 1 日 至 平成 26 年 12 月 31 日)	当連結会計年度 (自 平成 27 年 1 月 1 日 至 平成 27 年 12 月 31 日)
給与手当	46,406 千円	40,276 千円
役員報酬	16,920	15,180
法定福利費	8,890	8,154
旅費交通費	14,759	8,296
支払手数料	11,285	20,026
広告宣伝費	1,856	1,397
地代家賃	8,137	8,345
支払報酬	12,607	12,384
貸倒引当金繰入額	2,423	—

※2 固定資産除却損の内容は、次のとおりであります。

	前連結会計年度 (自 平成 26 年 1 月 1 日 至 平成 26 年 12 月 31 日)	当連結会計年度 (自 平成 27 年 1 月 1 日 至 平成 27 年 12 月 31 日)
工具、器具及び備品	4 千円	0 千円

(連結株主資本等変動計算書関係)

前連結会計年度(自平成26年1月1日至平成26年12月31日)

1. 発行済株式の種類及び総数に関する事項

株式の種類	当連結会計年度 期首株式数(株)	当連結会計年度 増加株式数(株)	当連結会計年度 減少株式数(株)	当連結会計年度末 株式数(株)
普通株式	5,751	649,349	-	655,100
合計	5,751	649,349	-	655,100

(変動事由の概要)

普通株式の増加649,349株は、第三者割当28,520株、株式分割による増加620,829株によるものであります。

2. 自己株式の種類及び株式数に関する事項

該当事項はありません。

3. 新株予約権等に関する事項

該当事項はありません。

4. 配当に関する事項

該当事項はありません。

当連結会計年度(自平成27年1月1日至平成27年12月31日)

1. 発行済株式の種類及び総数に関する事項

株式の種類	当連結会計年度 期首株式数(株)	当連結会計年度 増加株式数(株)	当連結会計年度 減少株式数(株)	当連結会計年度末 株式数(株)
普通株式	655,100	65,000	-	720,100
合計	655,100	65,000	-	720,100

(変動事由の概要)

第三者割当による新株発行に伴う増加65,000株

2. 自己株式の種類及び株式数に関する事項

該当事項はありません。

3. 新株予約権等に関する事項

該当事項はありません。

4. 配当に関する事項

該当事項はありません。

(連結キャッシュ・フロー計算書関係)

※ 現金及び現金同等物の期末残高と連結貸借対照表に掲記されている科目の金額との関係は、次のとおりであります。

	前連結会計年度 (自 平成 26 年 1 月 1 日 至 平成 26 年 12 月 31 日)	当連結会計年度 (自 平成 27 年 1 月 1 日 至 平成 27 年 12 月 31 日)
現金及び預金	25,754 千円	15,902 千円
現金及び現金同等物	25,754 千円	15,902 千円

(リース取引関係)

前連結会計年度 (自 平成26年 1 月 1 日 至 平成26年12月31日)

内容の重要性が乏しいため、記載を省略しております。

当連結会計年度 (自 平成27年 1 月 1 日 至 平成27年12月31日)

内容の重要性が乏しいため、記載を省略しております。

(金融商品関係)

1. 金融商品の状況に関する事項

(1) 金融商品に対する取組方針

当社グループは、資金運用については短期的な預金等に限定し、また、資金調達については銀行等の金融機関からの借入及び新株発行による方針であります。また、デリバティブ取引に関しては行わない方針であります。

(2) 金融商品の内容及びそのリスク

営業債権である売掛金は、顧客の信用リスクに晒されております。営業債務である買掛金等は、そのほとんどが3ヶ月以内の支払期日であります。借入金は、主に開発投資及び設備投資に必要な資金の調達を目的としたものであり、償還日は決算日後、最長で4年以内となっております。投資有価証券は純投資目的の株式であり未上場の株式であります。未上場の株式については、投資先の信用リスクに晒されております。さらに未上場の株式は市場価格がなく、売却時期が未定であり、将来のキャッシュ・フローを見積もることができないため、時価を把握することが極めて困難であります。しかし、投資段階において事前審査を行うとともに、投資先の信用リスク、財務状況等を継続的にモニタリングしており、定期的に投資先の財務状況等を把握しております。また、投資先の決算期ごとに投資先の実情を勘案の上、評価基準に基づき評価を行い、必要に応じて償却処理を行っております。

敷金及び保証金は、本社事務所及び東京事務所の賃貸借契約に伴うものであり、差入先の信用リスクに晒されておりますが、賃貸借契約締結に際し、差入先の信用状況を把握しております。

(3) 金融商品に係るリスク管理体制

① 信用リスク（取引先の契約不履行等に係るリスク）の管理

営業債権である売掛金については、経常的に発生しており、取引先担当者が売掛金管理規程等に従い、取引先ごとに期日及び残高を管理するとともに、主要取引先の信用状況をモニタリングし、財務状況等の悪化等による回収懸念の早期把握や軽減を図っております。連結子会社につきましても、当社の債権管理の方針に準じて同様の管理を行っております。

② 市場リスク（金利等の変動リスク）の管理

借入金等については、各金融機関の借入金利の一覧表を作成し、金利状況をモニタリングしております。営業債務及び借入金は、資金計画表を作成する等の方法により資金管理を行っております。

③ 資金調達に係る流動性リスク（支払期日に支払いを実行できなくなるリスク）の管理

買掛金及び未払金については、月次単位での支払予定を把握するとともに、手元流動性の維持等により流動性リスクの管理を行っております。

(4) 金融商品の時価等に関する事項についての補足説明

金融商品の時価には、市場価格に基づく価額のほか、市場価格がない場合には合理的に算定された価額が含まれております。当該価額の算定においては変動要因を織り込んでいるため、異なる前提条件等を採用することにより、当該価額が変動することもあります。

2. 金融商品の時価等に関する事項

連結貸借対照表計上額、時価及びこれらの差額については、次のとおりであります。なお、時価を把握することが極めて困難と認められるものは、次表には含めておりません。（（注2）をご参照ください。）

前連結会計年度（平成26年12月31日）

	連結貸借対照表計上額 (千円)	時価 (千円)	差額 (千円)
(1) 現金及び預金	25,754	25,754	—
(2) 売掛金	82,312		
貸倒引当金(※)	△4,993		
	77,318	77,318	—
資産計	103,073	103,073	—
(1) 買掛金	8,368	8,368	—
(2) 未払金	19,900	19,900	—
(3) 短期借入金	79,048	79,048	—
(4) 未払法人税等	1,317	1,317	—
(5) 長期借入金（1年内返済予定の長期借入金含む）	45,528	44,966	△561
負債計	154,162	153,601	△561

当連結会計年度（平成27年12月31日）

	連結貸借対照表計上額 (千円)	時価 (千円)	差額 (千円)
(1) 現金及び預金	15,902	15,902	—
(2) 売掛金	86,614		
貸倒引当金(※)	△3,649		
	82,956	82,956	—
資産計	98,867	98,867	—
(1) 買掛金	24,681	24,681	—
(2) 未払金	19,586	19,586	—
(3) 短期借入金	81,500	81,500	—
(4) 未払法人税等	1,204	1,204	—
(5) 長期借入金（1年内返済予定の長期借入金含む）	27,156	27,149	△6
負債計	154,127	154,120	△6

(※) 売掛金に対応する貸倒引当金を控除しております。

(注1) 金融商品の時価の算定方法

資産

(1) 現金及び預金、(2) 売掛金

これらは短期間で決済されるものであるため、時価は帳簿価額と近似していることから、当該帳簿価額によっております。

負債

(1) 買掛金、(2) 未払金、(3) 短期借入金、(4) 未払法人税等

これらは短期間で決済されるものであるため、時価は帳簿価額と近似していることから、当該帳簿価額によっております。

(5) 長期借入金（1年内返済予定の長期借入金含む）

これらの時価については、元利金の合計額を、新規に同様の借入を行った場合に想定される

利率で割り引いた現在価値により算定しております。

(注2) 時価を把握することが極めて困難と認められる金融商品の連結貸借対照表計上額

(単位：千円)

区分	前連結会計年度 (平成26年12月31日)	当連結会計年度 (平成27年12月31日)
投資有価証券	5,000	5,000
敷金及び保証金	4,754	4,364
出資金	20	20

これらについては、市場価格がなく、時価を把握することが極めて困難と認められることから、上表には含めておりません。

(注3) 金融債権の連結決算日後の償還予定額

前連結会計年度 (平成26年12月31日)

	1年以内 (千円)	1年超5年以内 (千円)	5年超10年以内 (千円)	10年超 (千円)
現金及び預金	25,754	—	—	—
売掛金	41,848	40,464	—	—
合計	67,602	40,464	—	—

当連結会計年度 (平成27年12月31日)

	1年以内 (千円)	1年超5年以内 (千円)	5年超10年以内 (千円)	10年超 (千円)
現金及び預金	15,902	—	—	—
売掛金	55,390	31,224	—	—
合計	71,292	31,224	—	—

(注4) 長期借入金及びその他の有利子負債の連結決算日後の返済予定額

前連結会計年度 (平成26年12月31日)

	1年以内 (千円)	1年超 5年以内 (千円)	5年超 10年以内 (千円)	10年超 (千円)
短期借入金	79,048	—	—	—
長期借入金(1年内返済予定の長期借入金を含む)	21,588	23,940	—	—
合計	100,636	23,940	—	—

当連結会計年度 (平成27年12月31日)

	1年以内 (千円)	1年超 5年以内 (千円)	5年超 10年以内 (千円)	10年超 (千円)
短期借入金	81,500	—	—	—
長期借入金(1年内返済予定の長期借入金を含む)	6,504	20,652	—	—
合計	88,004	20,652	—	—

(有価証券関係)

前連結会計年度 (平成26年12月31日)

その他有価証券

非上場株式(連結貸借対照表計上額5,000千円)及び出資金(連結貸借対照表計上額20千円)を保有しておりますが、これらは市場価格がなく、時価を注記することが極めて困難と認められることから、記載をしておりません。

当連結会計年度 (平成27年12月31日)

その他有価証券

非上場株式(連結貸借対照表計上額5,000千円)及び出資金(連結貸借対照表計上額20千円)を保有しておりますが、これらは市場価格がなく、時価を注記することが極めて困難と認められることから、記載をしておりません。

(ストック・オプション等関係)

1. スtock・オプションに係る費用計上額及び科目名

前連結会計年度(自 平成26年1月1日 至 平成26年12月31日)

該当事項はありません。

当連結会計年度(自 平成27年1月1日 至 平成27年12月31日)

該当事項はありません。

2. スtock・オプションの内容、規模及びその変動状況

(1) スtock・オプションの内容

第4回新株予約権	
付与対象者の区分及び人数	当社取締役 4名 当社監査役 2名 当社従業員 19名 子会社従業員 6名
株式の種類別のストック・オプションの数(注)3	普通株式 600,000株
付与日	平成26年2月28日
権利確定条件	「第5【発行者の状況】1【株式等の状況】(2)【新株予約権等の状況】」に記載のとおりであります。
対象勤務期間	定めておりません。
権利行使期間	自 平成28年4月20日 至 平成36年1月31日

(注) 株式数に換算して記載しております。

(2) スtock・オプションの規模及びその変動状況

当連結会計年度(平成27年12月期)において存在したストック・オプションを対象とし、ストック・オプションの数については、株式数に換算して記載しております。

① スtock・オプションの数

第4回新株予約権	
権利確定前 (株)	
前連結会計年度末	487,000
付与	—
失効	3,000
権利確定	—
未確定残	484,000
権利確定後 (株)	
前連結会計年度末	—
権利確定	—
権利行使	—
失効	—
未行使残	—

②単価情報

	第4回新株予約権
権利行使価格（円）	300
行使時平均株価（円）	—
付与日における公正な評価単価（円）	—

3. ストック・オプションの公正な評価単価の見積方法

ストック・オプション付与日時点において、当社が未公開企業であったため、ストック・オプションの公正な評価単価の見積方法を単価当たりの本源的価値の見積りによっております。また、単位当たりの本源的価値の見積方法は、純資産方式を参考にしております。

4. ストック・オプションの権利確定数の見積方法

基本的には、将来の失効数の合理的な見積りは困難であるため、実績の失効数のみ反映させる方法を採用しております。

5. ストック・オプションの単位当たりの本源的価値により算定を行う場合の当連結会計年度末における本源的価値の合計額及び当連結会計年度において権利行使されたストック・オプションの権利行使日における本源的価値の合計額

- | | |
|----------------------------------|----|
| (1) 当連結会計年度末における本源的価値の合計額 | —円 |
| (2) 当連結会計年度中において権利行使された本源的価値の合計額 | —円 |

(税効果会計関係)

1. 繰延税金資産及び繰延税金負債の発生の主な原因別の内訳

	前連結会計年度 (平成26年12月31日)	当連結会計年度 (平成27年12月31日)
繰延税金資産		
未払事業税	210千円	131千円
貸倒引当金	—	3,414千円
減価償却超過額	6,089千円	1,826千円
繰越欠損金	28,208千円	28,629千円
繰延税金資産小計	34,508千円	34,001千円
評価性引当額	△34,508千円	△34,001千円
繰延税金資産合計	—千円	—千円

2. 法定実効税率と税効果会計適用後の法人税等の負担率との間に重要な差異があるときの、当該差異の原因となった主要な項目別の内訳

	前連結会計年度 (平成26年12月31日)	当連結会計年度 (平成27年12月31日)
法定実効税率 (調整)	37.7%	
交際費等永久に損金に算入され ない項目	28.7%	
評価性引当額の増減	△72.7%	税金等調整前純損失のため、記 載していません。
住民税均等割等	17.7%	
その他	6.3%	
税効果会計適用後の法人税等の 負担率	17.7%	

3. 法人税等の税率の変更による繰延税金資産及び繰延税金負債の金額の修正

「所得税法等の一部を改正する法律」(平成27年法律第9号)が平成27年3月31日に公布されたことに伴い、当連結会計年度の繰延税金資産及び繰延税金負債の計算に使用する法定実効税率は、従来の35.33%から平成28年1月1日に開始する連結会計年度に解消が見込まれる一時差異については32.78%、平成29年1月1日に開始する連結会計年度以降に解消が見込まれる一時差異については32.01%にそれぞれ変更されております。この法定実効税率の変更による影響は軽微であります。

(資産除去債務関係)

当社グループは、賃貸借契約に基づき使用する事務所等について、退去時における原状回復に係る債務を有しておりますが、当該債務に関連する賃借資産の使用期間が明確でなく、移転等の予定もないため、資産除去債務を合理的に見積もることができません。そのため、当該債務に見合う資産除去債務を計上していません。

(セグメント情報等)

【セグメント情報】

1. 報告セグメントの概要

当社グループの報告セグメントは、当社の構成単位のうち分離された財務情報が入手可能であり、取締役会が、経営資源の配分の決定及び業績を評価するために、定期的に検討を行う対象となっているものであります。

当社グループは、「SaaS型店舗管理システム事業」及び「その他事業」の2つを報告セグメントとしております。

「SaaS型店舗管理システム事業」では、インターネット通信インフラを利用した売上管理、勤怠管理及び22種類のグループウェアの各システムの提供と、企業の情報システム開発部門が行っているシステムメンテナンス及び運用サポート業務等のアウトソーシング業務を組み合わせたSaaS型店舗管理システムとして「Win-Board.biz」の名称でサービスの提供を行っております。

「その他事業」では、顧客企業に対しシステムエンジニアの派遣を行う特定派遣事業及び連結子会社であるGENIXY株式会社が顧客企業の集客支援を行うマーケティング支援事業を行っております。

2. 報告セグメントごとの売上高、利益又は損失、資産、負債その他の項目の金額の算定方法

報告されている事業セグメントの会計処理の方法は、「連結財務諸表作成のための基本となる重要な事項」における記載と概ね同一であります。

報告セグメントの利益は、連結損益計算書の営業利益ベースの数値であります。

3. 報告セグメントごとの売上高、利益又は損失、資産、負債その他の項目の金額に関する情報
前連結会計年度（自 平成26年1月1日 至 平成26年12月31日）

（単位：千円）

	報告セグメント			調整額 (注) 1	連結財務諸表 計上額 (注) 2
	SaaS型店舗 管理システム 事業	その他事業	計		
売上高					
外部顧客への売上高	289,400	43,213	332,613	—	332,613
セグメント間の内部売上高 又は振替高	—	3,080	3,080	△3,080	—
計	289,400	46,293	335,693	△3,080	332,613
セグメント利益又は損失 (△)	97,528	△11,417	86,111	△59,805	26,305
セグメント資産	201,914	4,215	206,129	5,040	211,170
その他の項目					
減価償却費	23,773	512	24,286	108	24,394
有形固定資産及び 無形固定資産の増加額	27,050	1,450	28,500	—	28,500

(注) 1. 調整額は、以下のとおりであります。

(1) 売上高の調整額は、事業セグメント間取引消去であります。

(2) セグメント利益又は損失 (△) の調整額は、各報告セグメントに配分していない全社費用であります。全社費用は、主に報告セグメントに帰属しない一般管理費であります。

(3) セグメント資産の調整額は、各報告セグメントに配分していない管理部門等に係る全社資産であります。

(4) その他の項目のうち、減価償却費の調整額は、全社資産に係る減価償却費であります。

2. セグメント利益又は損失 (△) は、連結損益計算書の営業利益と調整を行っております。

当連結会計年度（自 平成27年1月1日 至 平成27年12月31日）

（単位：千円）

	報告セグメント			調整額 (注) 1	連結財務諸表 計上額 (注) 2
	SaaS型店舗 管理システム 事業	その他事業	計		
売上高					
外部顧客への売上高	281,581	38,371	319,952	—	319,952
セグメント間の内部売上高 又は振替高	—	980	980	△980	—
計	281,581	39,351	320,932	△980	319,952
セグメント利益又は損失 (△)	68,910	535	69,446	△73,302	△3,856
セグメント資産	219,871	1,978	221,849	5,038	226,887
その他の項目					
減価償却費	30,432	292	30,724	32	30,756
有形固定資産及び 無形固定資産の増加額	55,263	—	55,263	—	55,263

(注) 1. 調整額は、以下のとおりであります。

(1) 売上高の調整額は、事業セグメント間取引消去であります。

(2) セグメント利益又は損失 (△) の調整額は、各報告セグメントに配分していない全社費用であります。全社費用は、主に報告セグメントに帰属しない一般管理費であります。

(3) セグメント資産の調整額は、各報告セグメントに配分していない管理部門等に係る全社資産であります。

(4) その他の項目のうち、減価償却費の調整額は、全社資産に係る減価償却費であります。

2. セグメント利益又は損失(△)は、連結損益計算書の営業損失(△)と調整を行っております。

【関連情報】

前連結会計年度（自 平成26年1月1日 至 平成26年12月31日）

1. 製品及びサービスごとの情報

セグメント情報に同様の情報を開示しているため、記載を省略しております。

2. 地域ごとの情報

(1) 売上高

本邦の外部顧客への売上高が連結損益計算書の売上高の90%を超えるため、記載を省略しております。

(2) 有形固定資産

本邦以外に所有している有形固定資産がないため、該当事項はありません。

3. 主要な顧客ごとの情報

(単位：千円)

顧客の名称又は氏名	売上高	関連するセグメント名
株式会社総合電商	46,800	SaaS型店舗管理システム事業
株式会社LEOC	39,340	SaaS型店舗管理システム事業

当連結会計年度（自 平成27年1月1日 至 平成27年12月31日）

1. 製品及びサービスごとの情報

セグメント情報に同様の情報を開示しているため、記載を省略しております。

2. 地域ごとの情報

(1) 売上高

本邦の外部顧客への売上高が連結損益計算書の売上高の90%を超えるため、記載を省略しております。

(2) 有形固定資産

本邦以外に所有している有形固定資産がないため、該当事項はありません。

3. 主要な顧客ごとの情報

(単位：千円)

顧客の名称又は氏名	売上高	関連するセグメント名
株式会社三貴	33,151	SaaS型店舗管理システム事業

【報告セグメントごとの固定資産の減損損失に関する情報】

前連結会計年度（自 平成26年1月1日 至 平成26年12月31日）

該当事項はありません。

当連結会計年度（自 平成27年1月1日 至 平成27年12月31日）

該当事項はありません。

【報告セグメントごとののれんの償却額及び未償却残高に関する情報】

前連結会計年度（自 平成26年1月1日 至 平成26年12月31日）

（単位：千円）

	SaaS型店舗管理システム事業	その他事業	合計
当期償却額	—	200	200
当期末残高	—	783	783

当連結会計年度（自 平成27年1月1日 至 平成27年12月31日）

（単位：千円）

	SaaS型店舗管理システム事業	その他事業	合計
当期償却額	—	200	200
当期末残高	—	583	583

【報告セグメントごとの負ののれん発生益に関する情報】

前連結会計年度（自 平成26年1月1日 至 平成26年12月31日）

該当事項はありません。

当連結会計年度（自 平成27年1月1日 至 平成27年12月31日）

該当事項はありません。

【関連当事者情報】

前連結会計年度（自 平成26年1月1日 至 平成26年12月31日）

1. 関連当事者との取引

（1）連結財務諸表提出会社と関連当事者との取引

種類	会社等の 名称又は 氏 名	所在地	資本金又 は出資金 (千円)	事業の内容 又は 職 業	議決権等 の所有(被 所有)割合 (%)	関連当 事者との 関係	取引の 内 容	取引金額 (千円)	科目	期末 残高 (千円)
役員	上田正巳	—	—	当 社 代表取締役	(被所有) 間接 26.0	当社の 銀行借 入に対 する債 務被保 証	銀行借 入に対 する債 務被保 証 (注)	124,576	—	—
						リース 取引に 対する 被保証	リース 取引に 対する 被保証 (注)	5,122	—	—

(注) 1. 取引金額には消費税等は含まれておらず、期末残高には消費税等が含まれております。

2. 当社は、銀行借入及びリース債務に対して当社代表取締役上田正巳より債務保証を受けております。なお、保証料等の支払いは行っておりません。

3. 取引条件及び取引条件の決定方針等

独立第三者間取引と同様の一般的な取引条件で行っております。

（2）連結財務諸表提出会社の連結子会社と関連当事者との取引

該当事項はありません。

2. 親会社又は重要な関連会社に関する注記

（1）親会社情報

該当事項はありません。

（2）重要な関連会社の要約財務情報

該当事項はありません。

当連結会計年度（自 平成27年1月1日 至 平成27年12月31日）

1. 関連当事者との取引

(1) 連結財務諸表提出会社と関連当事者との取引

種類	会社等の 名称又は 氏 名	所在地	資本金又 は出資金 (千円)	事業の内容 又は職業	議決権等 の所有(被 所有)割合 (%)	関連当 事者との 関係	取引の 内 容	取引金額 (千円)	科目	期末 残高 (千円)
役員	上田正巳	—	—	当 社 代表取締役	(被所有) 間接 27.1	当社の 銀行借 入に対 する債 務被保 証	銀行借 入に対 する債 務被保 証 (注)	108,656	—	—
						リース 取引に 対する 被保証	リース 取引に 対する 被保証 (注)	3,540	—	—

(注) 当社は、銀行借入及びリース債務に対して当社代表取締役上田正巳より債務保証を受けております。
なお、保証料等の支払いは行っておりません。

(2) 連結財務諸表提出会社の連結子会社と関連当事者との取引

該当事項はありません。

2. 親会社又は重要な関連会社に関する注記

(1) 親会社情報

該当事項はありません。

(2) 重要な関連会社の要約財務情報

該当事項はありません。

(1株当たり情報)

前連結会計年度 (自 平成26年1月1日 至 平成26年12月31日)		当連結会計年度 (自 平成27年1月1日 至 平成27年12月31日)	
1株当たり純資産額	65.43円	1株当たり純資産額	79.45円
1株当たり当期純利益金額	8.16円	1株当たり当期純損失金額	△17.08円
潜在株式調整後 1株当たり当期純利益金額	7.21円	潜在株式調整後 1株当たり当期純利益金額	—

(注) 1. 当社は、平成26年3月10日付で普通株式1株につき100株の株式分割を行っております。前連結会計年度の期首に当該株式分割が行われたと仮定して1株当たり純資産額、1株当たり当期純利益金額を算定しております。

2. 当連結会計年度の潜在株式調整後1株当たり当期純利益金額につきましては、潜在株式は存在するものの、1株当たり純損失であるため記載しておりません。

3. 1株当たり当期純利益金額及び潜在株式調整後1株当たり当期純利益金額の算定上の基礎は、以下のとおりであります。

	前連結会計年度 (自 平成26年1月1日 至 平成26年12月31日)	当連結会計年度 (自 平成27年1月1日 至 平成27年12月31日)
1株当たり当期純利益金額		
当期純利益金額(千円)	5,046	△11,646
普通株主に帰属しない金額(千円)	—	—
普通株式に係る当期純利益金額(千円)	5,046	△11,646
普通株式の期中平均株式数(株)	618,300	681,977
潜在株式調整後1株当たり当期純利益金額		
当期純利益調整額(千円)	—	—
潜在株式調整後1株当たり当期純利益の算定に用いられた普通株式増加数の主要な内訳 新株予約権(株)	81,167	—
普通株式増加数(株)	81,167	—
希薄化効果を有しないため、潜在株式調整後1株当たり当期純利益金額の算定に含めなかった潜在株式の概要	—	—

4. 1株当たり純資産額の算定上の基礎は、以下のとおりであります。

	前連結会計年度 (自 平成26年1月1日 至 平成26年12月31日)	当連結会計年度 (自 平成27年1月1日 至 平成27年12月31日)
純資産の部の合計額(千円)	42,860	57,213
純資産の部の合計額から控除する金額(千円)	—	—
普通株式に係る期末の純資産額(千円)	42,860	57,213
1株当たり純資産額の算定に用いられた期末の普通株式の数(株)	655,100	720,100

(重要な後発事象)

該当事項はありません。

⑤ 【連結附属明細表】

【社債明細表】

該当事項はありません。

【借入金等明細表】

区分	当期末残高 (千円)	当期末残高 (千円)	平均利率 (%)	返済期限
短期借入金	79,048	81,500	3.29%	—
1年以内に返済予定の長期借入金	21,588	6,504	2.15%	—
長期借入金（1年以内に返済予定のものを除く。）	23,940	20,652	2.15%	平成29年～平成31年
その他有利子負債	—	—	—	—
合計	124,576	108,656	—	—

(注) 1. 「平均利率」については、期末借入金残高に対する加重平均利率を記載しております。

2. 長期借入金（1年以内に返済予定のものを除く）の連結決算日後の返済予定額は以下のとおりであります。

区分	1年超2年以内 (千円)	2年超3年以内 (千円)	3年超4年以内 (千円)	4年超5年以内 (千円)	5年超 (千円)
長期借入金	7,200	9,774	3,678	—	—

【資産除去債務明細表】

該当事項はありません。

(2) 【主な資産及び負債の内容】

1 流動資産

①現金及び預金

区分	金額 (千円)
現金	166
預金	
普通預金	15,735
小計	15,902
合計	15,902

②売掛金

相手先別内訳

相手先	金額 (千円)
株式会社総合電商	41,304
株式会社ビック・ママ	5,916
株式会社九千代山岡家	3,656
株式会社BE	2,700
株式会社LEOC	1,994
その他	31,043
合計	86,614

売掛金の発生及び回収並びに滞留状況

当期首残高 (千円)	当期発生高 (千円)	当期回収高 (千円)	当期末残高 (千円)	回収率 (%)	滞留期間 (日)
(A)	(B)	(C)	(D)	$\frac{(C)}{(A)+(B)} \times 100$	$\frac{(A)+(D)}{(B)}$
82,312	327,490	323,188	86,614	78.9	94.1

(注) 当期発生高には消費税が含まれております。

③仕掛品

品名	金額 (千円)
ソフトウェア開発	1,893
合計	1,893

2 負債

買掛金

相手先別内訳

相手先	金額 (千円)
株式会社トップゲート	6,480
株式会社ファイバーゲート	6,477
株式会社G S I	4,317
北海道グローリー株式会社	2,106
ローズシステム株式会社	1,214
その他	4,085
合計	24,681

(3) 【その他】

該当事項はありません。

第7【外国為替相場の推移】

該当事項はありません。

第8【発行者の株式事務の概要】

事業年度	毎年1月1日から12月31日まで
定時株主総会	事業年度末日の翌日から3ヶ月以内
基準日	毎年12月31日
株券の種類	—
剰余金の配当の基準日	毎年6月30日 毎年12月31日
1単元の株式数	100株
株式の名義書換え 取扱場所	東京都千代田区霞が関三丁目2番5号 株式会社アイ・アール ジャパン 証券代行業務部
株主名簿管理人	東京都千代田区霞が関三丁目2番5号 株式会社アイ・アール ジャパン
取次所	東京都千代田区霞が関三丁目2番5号 株式会社アイ・アール ジャパン
名義書換手数料	無料
新券交付手数料	該当事項はありません。
単元未満株式の買取り 取扱場所	東京都千代田区霞が関三丁目2番5号 株式会社アイ・アール ジャパン 証券代行業務部
株主名簿管理人	東京都千代田区霞が関三丁目2番5号 株式会社アイ・アール ジャパン
取次所	東京都千代田区霞が関三丁目2番5号 株式会社アイ・アール ジャパン
買取手数料	無料
公告掲載方法	電子公告により行います。ただし、事故その他やむを得ない事由によって電子公告による公告をすることができない場合は、日本経済新聞に掲載して行います。 http://www.e-cometrue.com
株主に対する特典	該当事項はありません。

(注) 当社の株主は、その有する単元未満株式について、次に掲げる権利以外の権利を行使することができない旨を定款に定めております。

- (1) 会社法第189条第2項各号に掲げる権利
- (2) 会社法第166条第1項の規定による請求をする権利
- (3) 株主の有する株式数に応じて、募集株式又は募集新株予約権の割当てを受ける権利

第二部【特別情報】

+

第1【外部専門家の同意】

該当事項はありません。

第三部【当該有価証券以外の有価証券に関する事項】

該当事項はありません。

独立監査人の監査報告書

平成 28 年 3 月 31 日

株式会社イー・カムトゥルー

取締役会 御中

監 査 法 人 元 和

指 定 社 員
業務執行社員 公認会計士 星山 和彦 ㊞

指 定 社 員
業務執行社員 公認会計士 中川 俊介 ㊞

当監査法人は、株式会社東京証券取引所の特定上場有価証券に関する有価証券上場規程の特例第 128 条第 3 項の規定に基づく監査証明を行うため、「経理の状況」に掲げられている株式会社イー・カムトゥルーの平成 27 年 1 月 1 日から平成 27 年 12 月 31 日までの連結会計年度の連結財務諸表、すなわち、連結貸借対照表、連結損益計算書、連結包括利益計算書、連結株主資本等変動計算書、連結キャッシュ・フロー計算書、連結財務諸表作成のための基本となる重要な事項、その他の注記及び連結附属明細表について監査を行った。

連結財務諸表に対する経営者の責任

経営者の責任は、我が国において一般に公正妥当と認められる企業会計の基準に準拠して連結財務諸表を作成し適正に表示することにある。これには、不正又は誤謬による重要な虚偽表示のない連結財務諸表を作成し適正に表示するために経営者が必要と判断した内部統制を整備及び運用することが含まれる。

監査人の責任

当監査法人の責任は、当監査法人が実施した監査に基づいて、独立の立場から連結財務諸表に対する意見を表明することにある。当監査法人は、我が国において一般に公正妥当と認められる監査の基準に準拠して監査を行った。監査の基準は、当監査法人に連結財務諸表に重要な虚偽表示がないかどうかについて合理的な保証を得るために、監査計画を策定し、これに基づき監査を実施することを求めている。

監査においては、連結財務諸表の金額及び開示について監査証拠を入手するための手続が実施される。監査手続は、当監査法人の判断により、不正又は誤謬による連結財務諸表の重要な虚偽表示のリスクの評価に基づいて選択及び適用される。財務諸表監査の目的は、内部統制の有効性について意見表明するためのものではないが、当監査法人は、リスク評価の実施に際して、状況に応じた適切な監査手続を立案するために、連結財務諸表の作成と適正な表示に関連する内部統制を検討する。また、監査には、経営者が採用した会計方針及びその適用方法並びに経営者によって行われた見積りの評価も含め全体としての連結財務諸表の表示を検討することが含まれる。

当監査法人は、意見表明の基礎となる十分かつ適切な監査証拠を入手したと判断している。

監査意見

当監査法人は、上記の連結財務諸表が、我が国において一般に公正妥当と認められる企業会計の基準に準拠して、株式会社イー・カムトゥルー及び連結子会社の平成 27 年 12 月 31 日現在の財政状態並びに同日をもって終了する連結会計年度の経営成績及びキャッシュ・フローの状況をすべての重要な点において適正に表示しているものと認める。

利害関係

会社と当監査法人又は業務執行社員との間には、公認会計士法の規定により記載すべき利害関係はない。

以 上

(注) 上記は、監査報告書の原本に記載された事項を電子化したものであり、その原本は当社(発行者情報提出会社)が別途保管しております。